

**DİYARBAKIRDA YAŞAYAN AİLELERİN
PANDEMİ SÜRECİNDEKİ UZAKTAN EĞİTİM
SÜRECİNDEN ETKİLENİMLERİ VE YENİ EĞİTİM-
ÖĞRETİM DÖNEMİNDEN BEKLENTİ VE
ÖNERİLERİNE DAİR SAHA ÇALIŞMASI RAPORU**

EYLÜL 2020



YÖNTEM VE AMAÇ

Sosyo Politik Saha Araştırma Merkezi öz kaynaklarıyla, 28 Ağustos/ 2 Eylül 2020 tarihleri arasında Diyarbakır kent merkezinde, COVID-19 sürecinden okula giden çocukların ve ailelerinin etkilenme düzeyini anlamak amacıyla 159 Ebeveyn ile online anket çalışması gerçekleştirmiştir.

Çalışma; Covid-19 Salgını nedeniyle 23 Mart 2020 tarihinden itibaren örgün eğitime ara verilip uzaktan eğitime geçiş sürecinde, Diyarbakır kentinde yaşayan aile ve öğrencilerin ne şekilde etkilendiğini, öğrencilerin uzaktan eğitim yönteminden ne kadar verim aldığını, hane içerisinde gerekli altyapının olup olmadığını, ailelerin yeni eğitim-öğretim dönemi hakkında ne düşündüklerini öğrenmek, talep-öneri ve yaklaşımlarını ölçmek amacıyla gerçekleştirilmiştir.

Çalışmanın **1. Bölümü** katılımcıların sosyo- ekonomik durumlarını ve öğrenci sayısını tespit edecek demografik sorulardan; **2. Bölüm** Pandemi sürecinde alınan uzaktan eğitime dair görüşler ve öğrencilerin ne derece faydalandığını tespit eden sorular, **3. Bölümde** Hane içerisinde Uzaktan eğitim için gerekli Teknolojik altyapıya sahip olup/olunmadığını ölçen sorulardan; **4. Bölümde** ise Eylül ayında yapılması öngörülen yüz yüze eğitime dair görüş- öneri-taleplerini ölçmeye yönelik sorulardan oluşmuştur. SPSS ortamına aktarılan yanıtlar grafik ve tablolarla bir rapora dönüştürülmüştür.

Çalışmadan elde edilen sonuçları özetleyecek olursak;

Katılımcı ebeveynlerin; **%66,7'si** “Erkek”, **%33,3'ü** ise “Kadınlardan” oluşmuştur. Çalışmaya en çok katılan yaş grubu **%48,4 ile** “35-44 ” yaş aralığı olup, katılımcıların **%86,2'sinin** “Evli ” olduğu tespit edilmiştir.

%53,5'inin Üniversite, **%22,6'sının** Lise mezunu olan katılımcıların ilk ve orta öğrenimde okuyan öğrenci sayılarında öne çıkan ilk iki oran; **%42,8 ile** 1 öğrenci , **%32,7 ile** 2 öğrenci olarak tespit edilmiştir.

Katılımcıların % 56,6'sı “**Pandemi Sürecinde Çocukların Eğitimi-Bakımı Vb. Durumlarla İlgilenmenin**” kendilerini Olumsuz etkilediğini söylerken, olumlu etkilediğini düşünenlerin oranı toplamda %20,8'dir.

Öte yandan %40,2'si “**Pandemi Sürecinde Ev içerisinde Çocukların Eğitimi Vb. Durumlarla Genellikle**” ‘Anne’nin, %39,6'sı Anne/Baba’nın dönüşümlü ilgilendiğini söylemiştir.

Katılımcıların; %86,8'i “**Milli Eğitim Bakanlığının TV ve İnternet Üzerinden Yapılan Uzaktan Eğitim Derslerinden**” Memnun kalmadığını bildirirken,

%86,2'si Pandemi sürecinde Okuldaki eğitimin daha faydalı olduğunu anladığını;

%63,5'i Çocuğunun/ Çocuklarının “**Milli Eğitim Bakanlığının TV ve İnternet Üzerinden Yapılan Uzaktan Eğitim Derslerini Faydalı**” bulmadığını söylemiştir.

Ayrıca katılımcıların %78'i **Çocuklarının** Uzaktan Eğitim Almak İçin, Evlerinde Rahatsız Edilmeyeceği Çalışma Ortamına sahip olduğunu, %81,8'i “Evlerinde İnternet Altyapısına sahip olduklarını” iletmiştir.

%61'i Çocuklarının Uzaktan Eğitim hizmetinden yararlanabileceği bir bilgisayara sahip olduklarını,

%38,3'ü çocuklarının uzaktan eğitimi bilgisayar üzerinden aldığını, %18,2'si TV, %16,4'ü Akıllı telefon üzerinden eğitim aldığını kaydetmiştir.

“**Çocuklarımız Okulların Açılması Konusunda İstekliler Mi?**” sorusuna katılımcıların; %69,2'si Evet derken, %67,9'u Çocuğunun Devam Ettiği Okulun Sosyal Mesafeyi Sağlayacak Alt Yapıya Sahip Olmadığını düşünüyor, %69,2'si Okullarda Dezenfektan, Temizlik, Maske gibi Tedbirlerin Sıklıkla ve Güvenilir Biçimde Alınacağına İnanmıyor.

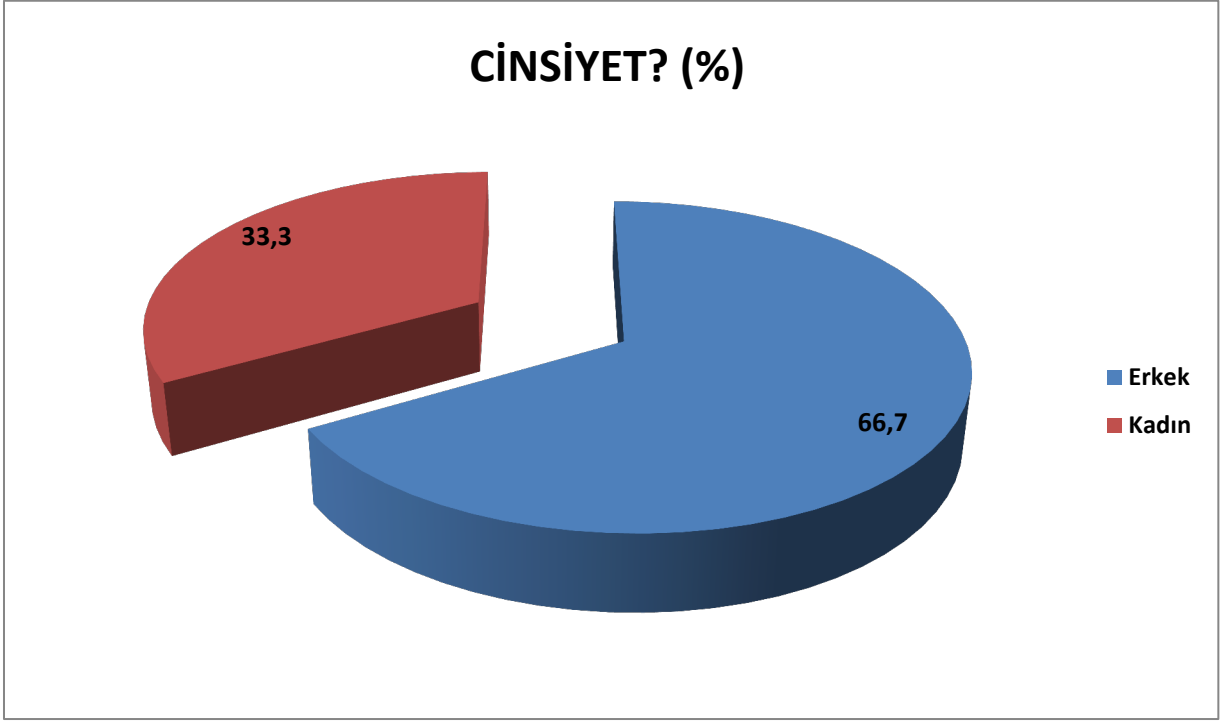
Yine %50,3'ü yeni dönemde yapılması planlanan uzaktan eğitim ile ilgili **bilgiye sahip olmadığını** söylerken, sadece %20,1'i bu **bilgiye sahip olduğunu** söylemiştir.

Ayrıca katılımcı ebeveynlerin %73'ü Eylül ayında açılması halinde çocuklarının okula gönderilmesinden **tedirginlik duyacağını**;

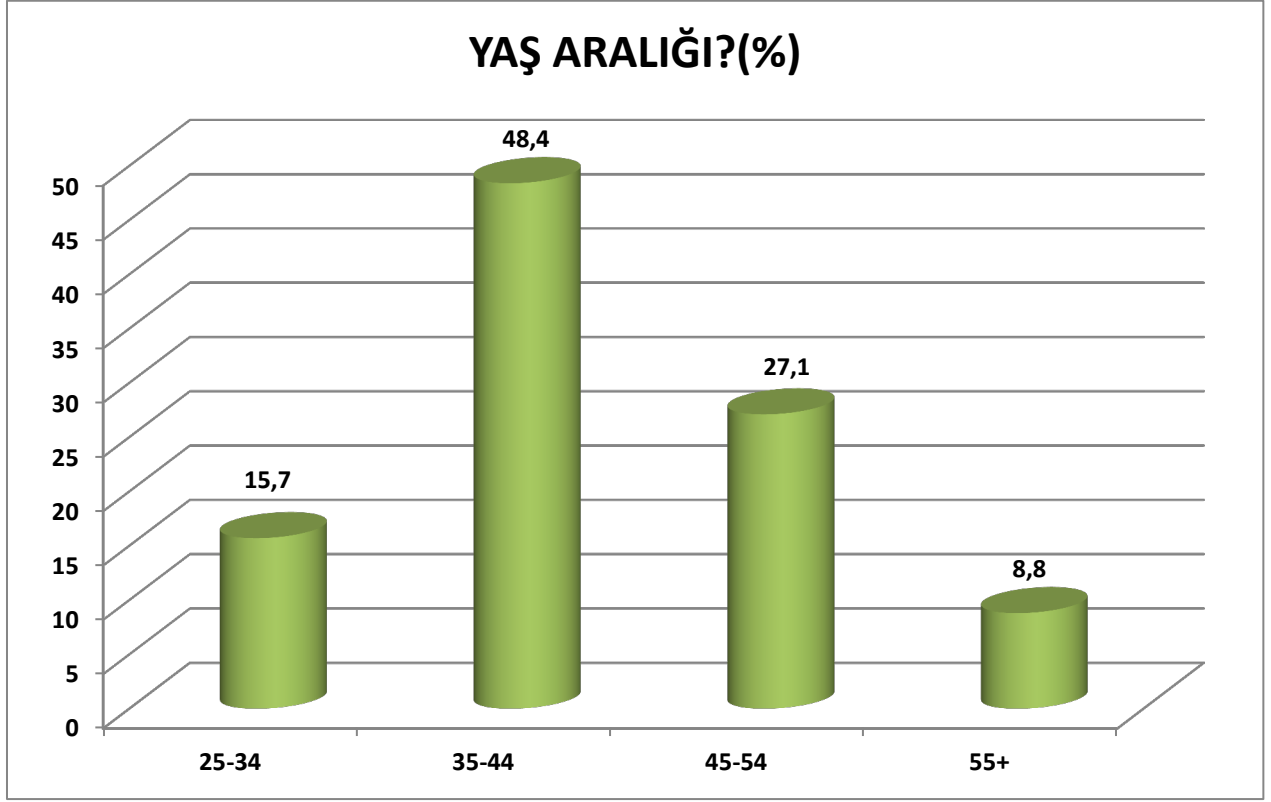
Eylül ayında okulların açılması halinde çocuğunu okula gönderip göndermeme konusunda %50,9'u Kararsız olduğunu %27,7'si ise göndereceğini bildirmiştir.

“**Çocuğunuzun Bu Süreç İçindeki Eğitimi Nasıl Olmalı Sizce?**” sorusuna katılımcıların yanıtları ise şu biçimde olmuştur; %56'sı Sosyal mesafe ve hijyenik koşulların sağlandığı sınıf ve okul yapısıyla yüz yüze eğitim yapılmalı, %33,3'ü Online eğitime tüm öğrencilerin erişimi sağlanarak online eğitim zenginleştirilmeli, öğretmenler konularını online vermeli, %7,5'i Bu süreç de yüz yüze eğitim yapılmamalı, online alt yapı yoksa o da yapılmamalı, %3,1'i Aileler çocuklarına evde özel öğretim verdirmeli.

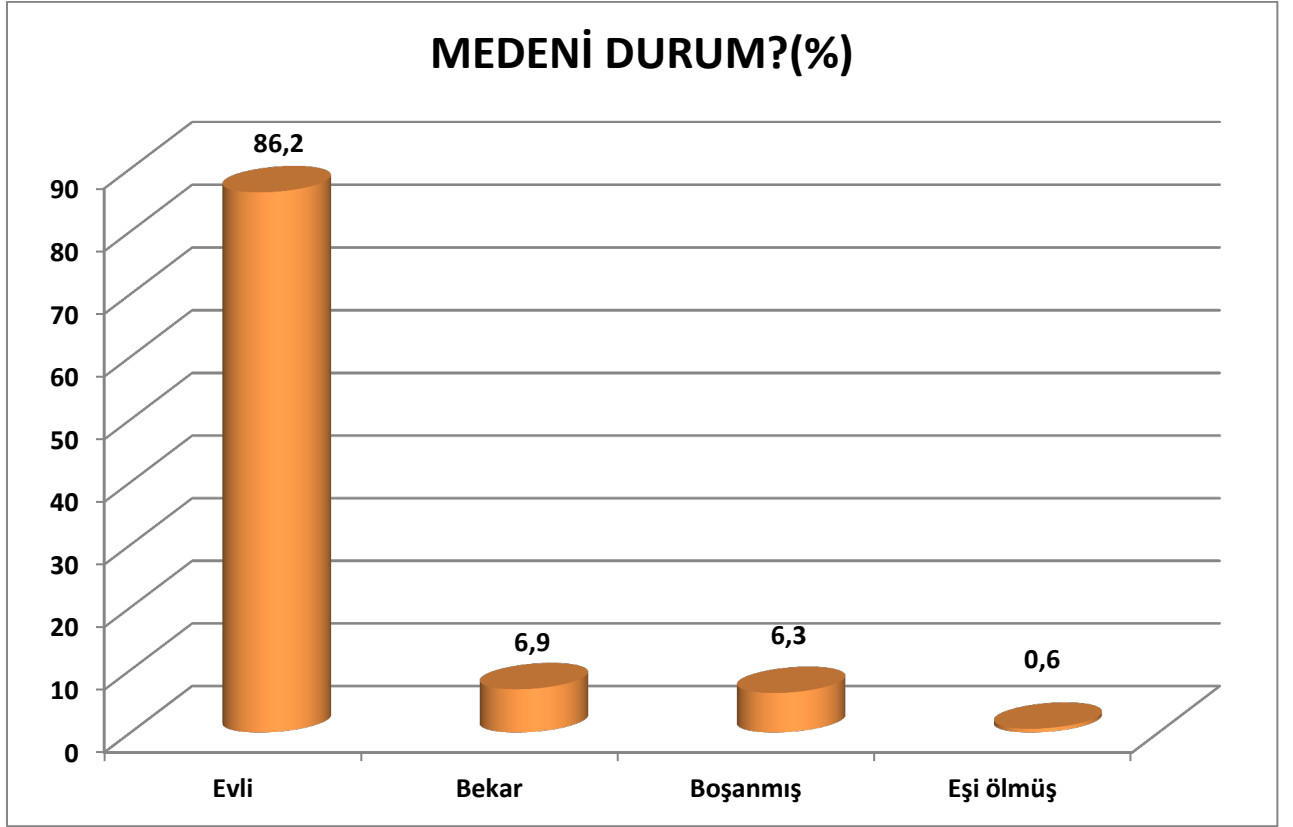
Soruların tamamının “**Cinsiyet, Eğitim durumu ve Yaş aralıkları**” ile karşılaştırması da yapılan cevaplar grafik ve tablolarla raporda genişçe yer almıştır.



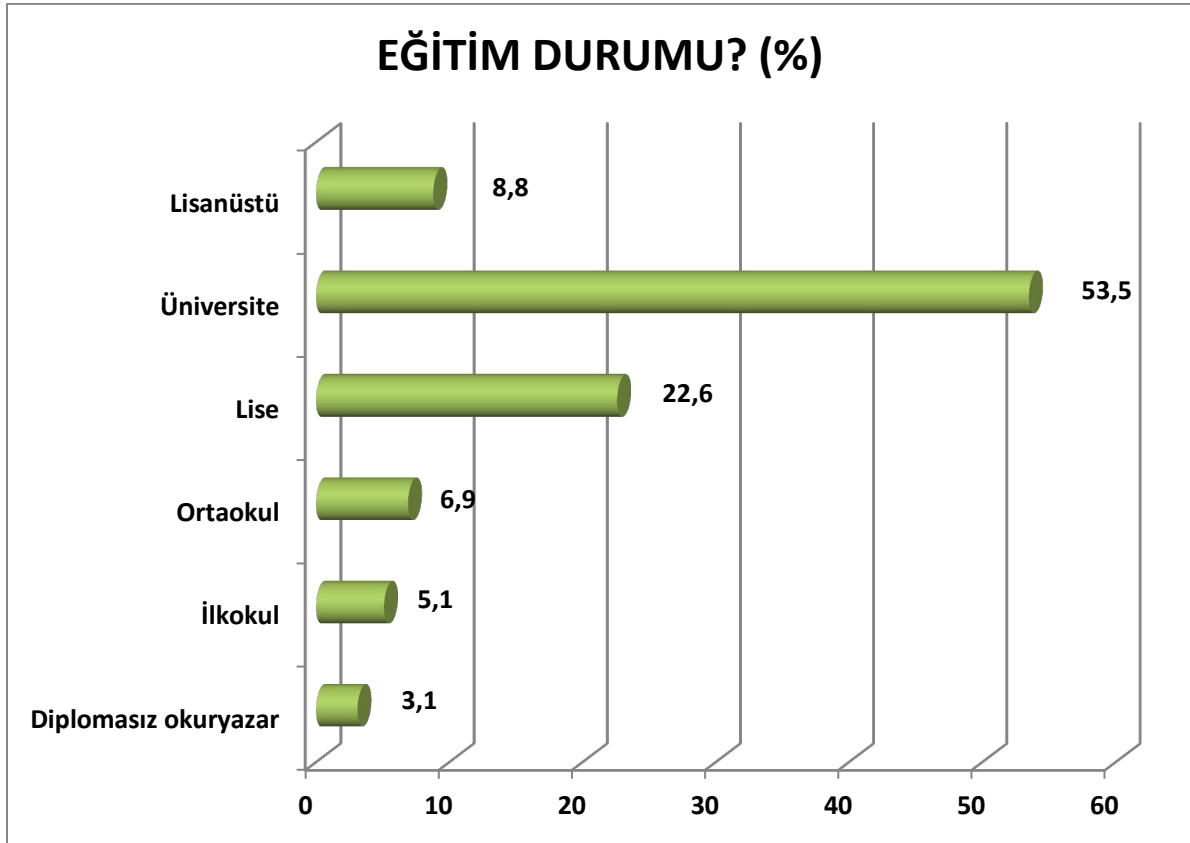
Araştırma grubunda yer alan katılımcıların “Cinsiyet” dağılımlarına bakıldığında; %66,7’si “Erkek”, %33,3’ü ise “Kadınlardan” oluşmaktadır.



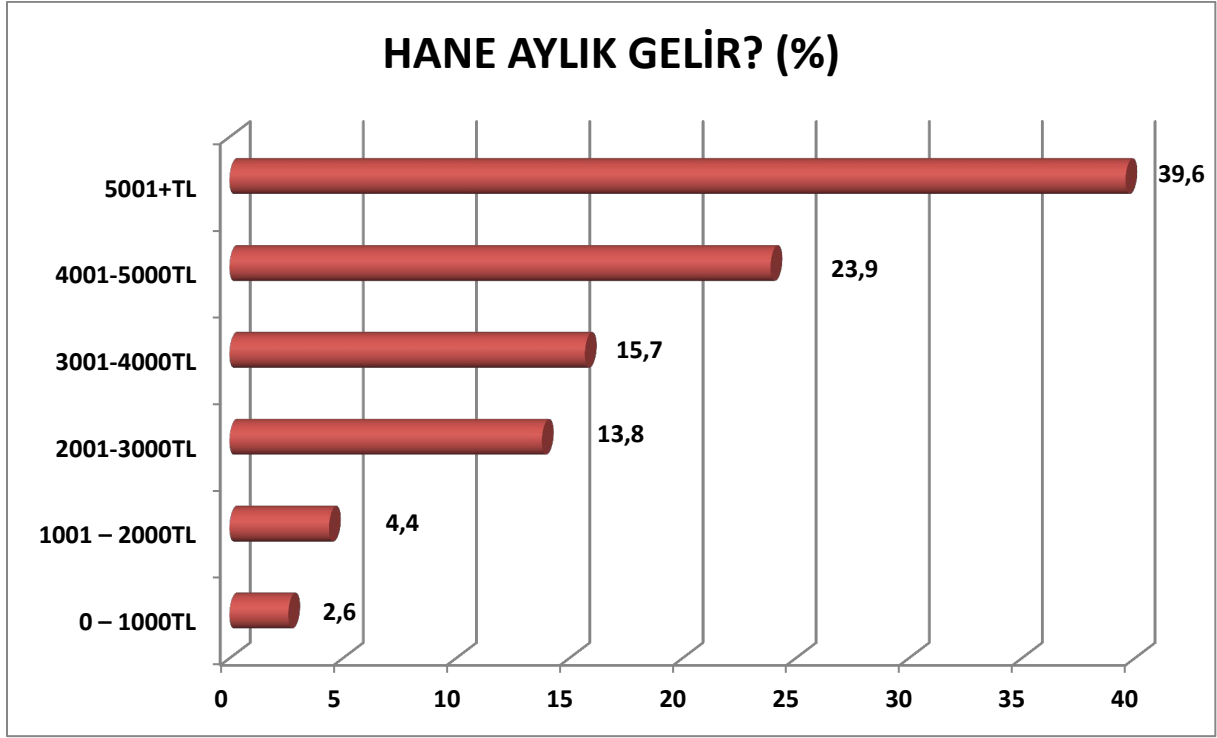
Araştırma grubunda yer alan katılımcıların “Yaş Aralığı” durumları incelendiğinde; %15,7’si “25-34”, %48,4’ü “35-44”, %27,1’i “45-54”, %8,8’i ise “55 yaş ve üzerini” oluşturmaktadır.



Araştırma grubunda yer alan katılımcılara “**Medeni Durum**” sorusu yöneltilmiştir. Buna göre katılımcıların ; %**86,2**’si “Evli ”, %**6,9**’u “Bekâr ”, %**6,3**’ü “Boşanmış”, %**0,6**’sı ise “Eşi ölmüş” şeklinde yanıt vermişlerdir.

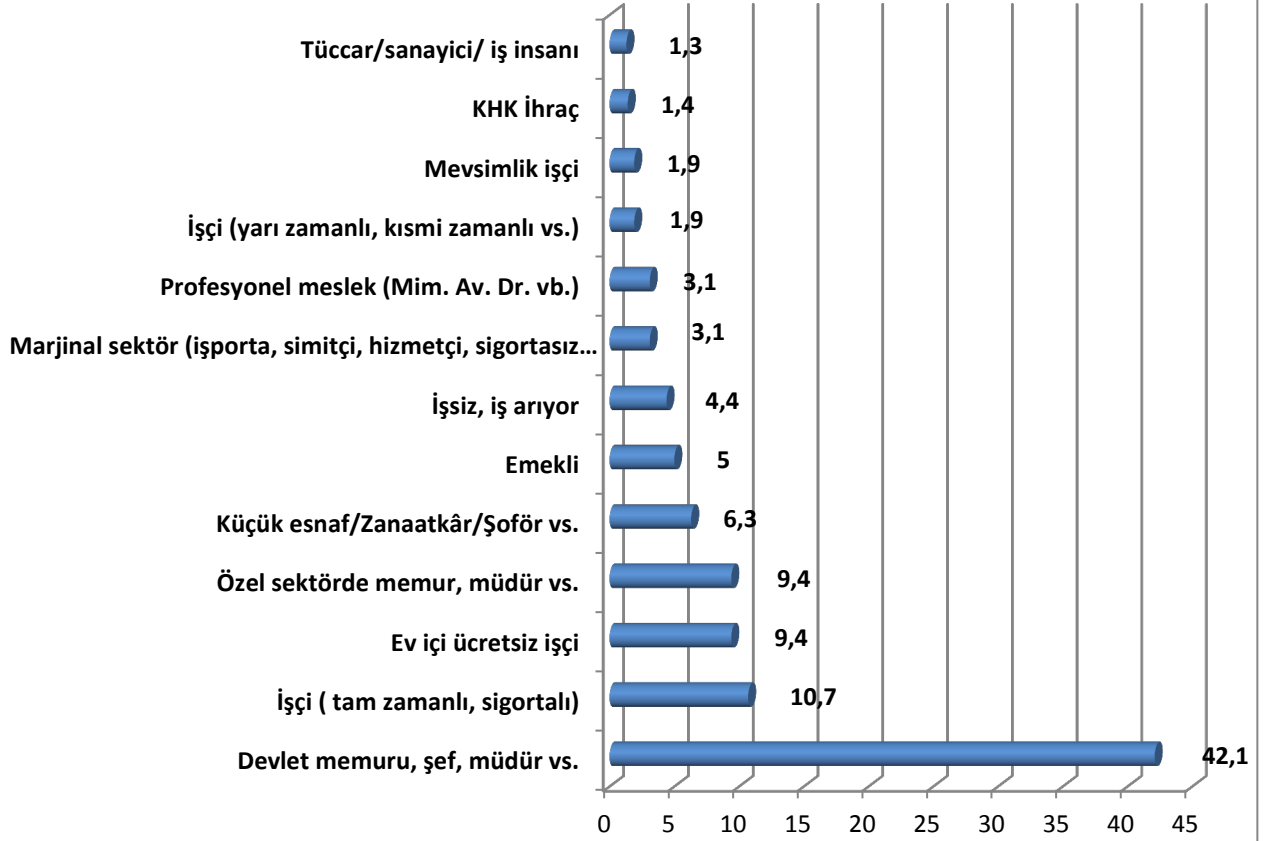


Araştırma grubunda yer alan katılımcılara “**Eğitim Durumu**” sorusu yöneltilmiştir. Buna göre katılımcıların; %3,1’i “Diplomasız okuryazar”, %5,1’i “İlkokul”, %6,9’u “Ortaokul”, %22,6’sı “Lise”, %53,5’i “Üniversite” %8,8’i ise “Lisansüstü” şeklinde yanıt vermişlerdir.



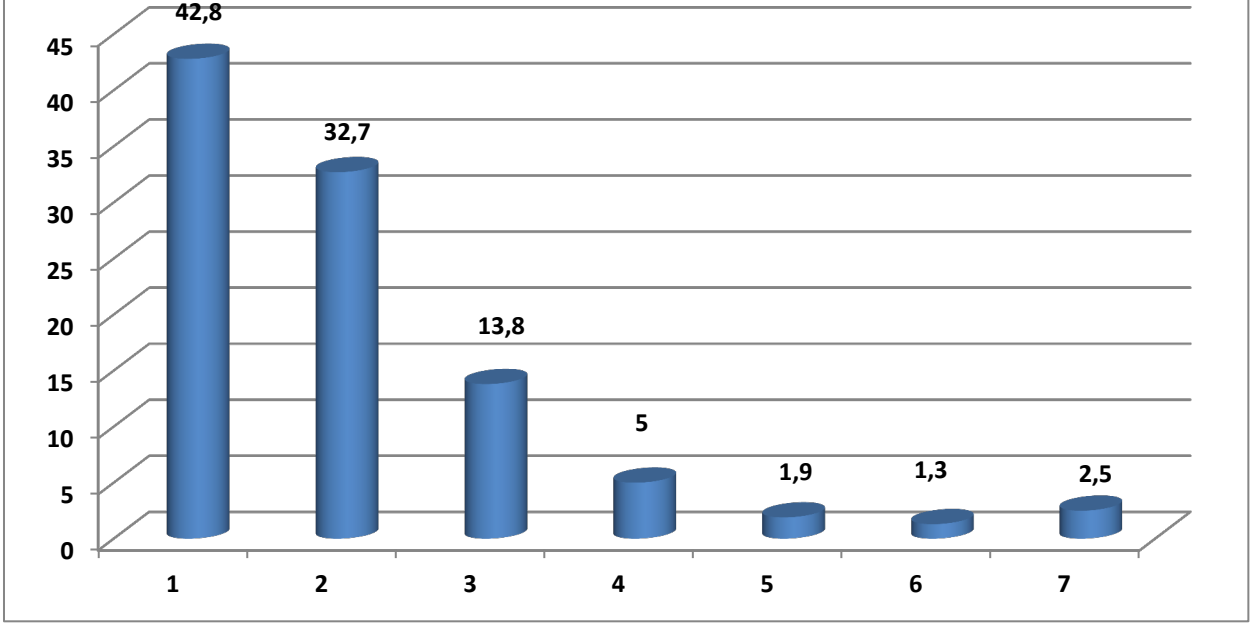
Araştırma grubunda yer alan katılımcılara “**Hane Aylık Gelir**” sorusu yöneltilmiştir. Buna göre katılımcıların; %2,6’sı “0-1000 TL” , %4,4’ü “1001-2000 TL”, %13,8’i “2001-3000 TL”, %15,7’si “3001-4000 TL”, %23,9’u “4001-5000 TL” , %39,6’sı “5001 TL ve üzeri” yanıtlarını vermişlerdir.

İSTİHDAM DURUMU? (%)



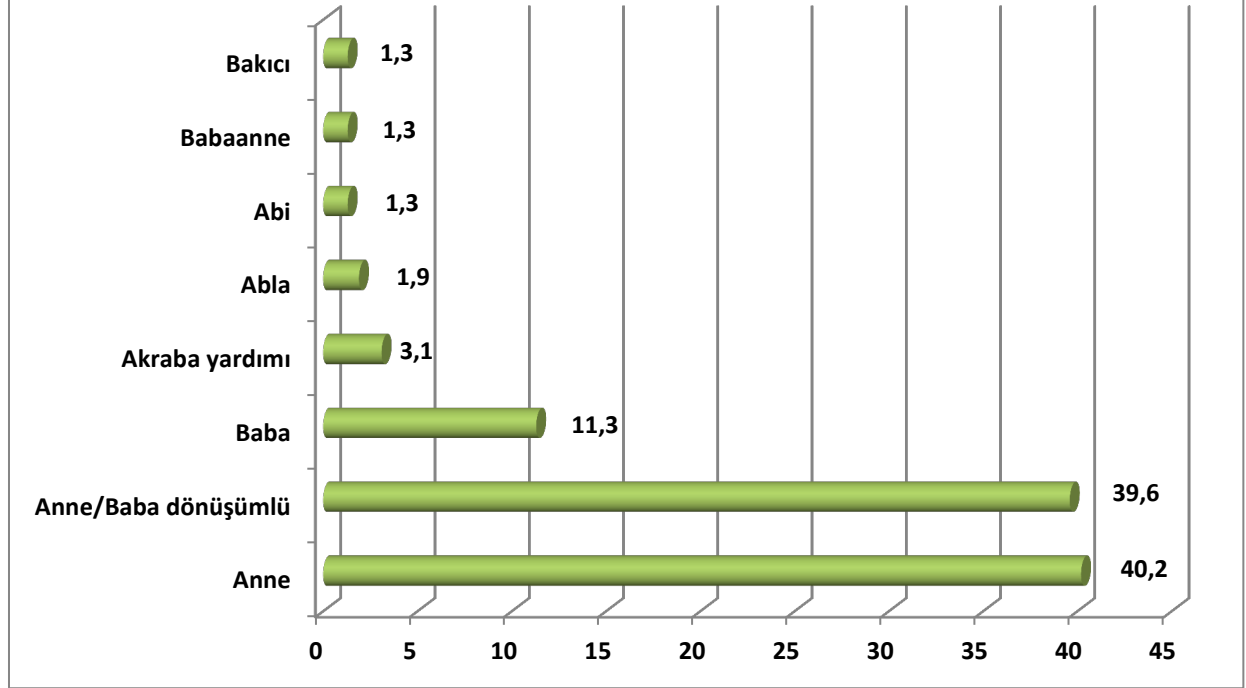
Araştırma grubunda yer alan katılımcıların “İstihdam Durumu?” sorusu yöneltilmiştir. Buna göre katılımcıların; %42,1’i “Devlet Memuru, Şef, Müdür vs.”, %10,7’si İşçi (tam zamanlı, sigortalı), %9,4’ü “Ev içi Ücretsiz İşçi”, %9,4’ü “Özel Sektörde Memur, Müdür vs.”, %6,3’ü “Küçük Esnaf/Zanaatkar/Şoför vs.”, %5’i “Emekli”, %4,4’ü “İşsiz, İş Arıyor”, %3,1’i Marjinal sektör (işporta, simitçi, hizmetçi, sigortasız günübirlik çalışan vb.), %3,1’i “Profesyonel Meslek”, %1,9’u “İşçi (yarı zamanlı, kısmi zamanlı vs.), %1,9’u Mevsimlik işçi, %1,4’ü KHK ihraç, %1,3’ü Tüccar/Sanayici/İş insanı şeklinde yanıt vermiştir.

HANENİZDE, İLKÖĞRETİM VE LİSEDE OKUL OKUYAN KAÇ ÖĞRENCİ VAR? (%)



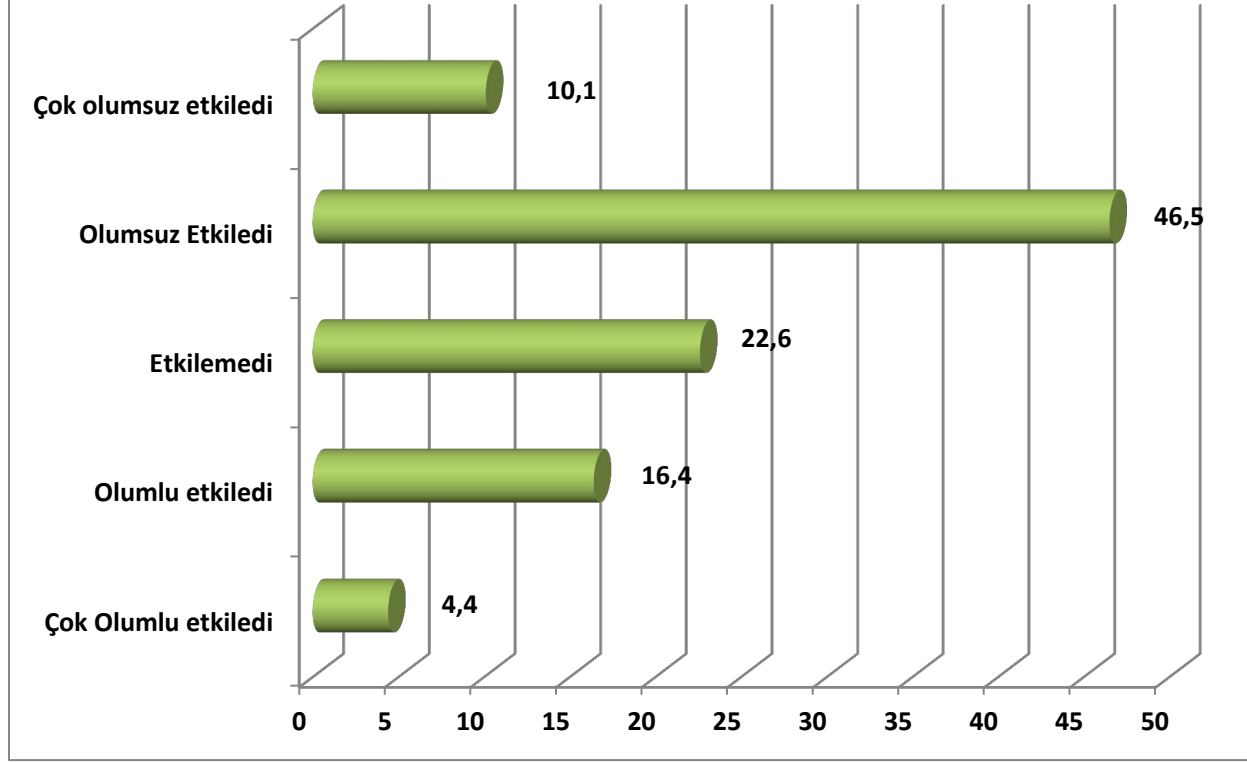
Araştırma grubunda yer alan katılımcıların “Hanenizde, İlköğretim Ve Lisede Okul Okuyan Kkaç Öğrenci?” sorusu yöneltilmiştir. Buna göre katılımcıların; %42,8’i “1”, %32,7’si “2”, %13,8’i “3”, %5’i “4”, %1,9’u “5”, %1,3’ü “6”, %2,5’i “7” şeklinde yanıt vermişlerdir.

PANDEMİ SÜRECİNDE EV İÇERİSİNDE ÇOCUKLARIN EĞİTİMİ VB. DURUMLARLA GENELLİKLE KİM İLGİLENDİ? (%)



Araştırma grubunda yer alan katılımcıların “**Pandemi Sürecinde Ev İçerisinde Çocukların Eğitimi Vb. Durumlarla Genellikle Kim İlgilendi?**” sorusu yöneltiştir. Buna göre katılımcıların; **%40,2’si Anne, %39,6’sı Anne/Baba dönüşümlü, %11,3’ü Baba, %3,1’i Akraba yardımı, %1,9’u Abla, %1,3’ü Abi, %1,3’ü Babaanne, %1,3’ü Bakıcı** şeklinde yanıt vermişlerdir

**PANDEMİ SÜRECİNDE ÇOCUKLARIN EĞİTİMİ-BAKIMI VB.
DURUMLARLA İLGİLENMEK SİZLERİ NE YÖNDE ETKİLEDİ? (%)**



Araştırma grubunda yer alan katılımcıların “Pandemi Sürecinde Çocukların Eğitimi-Bakımı Vb. Durumlarla İlgilenmek Sizleri Ne Yönde Etkiledi?” sorusu yöneltilmiştir. Buna göre katılımcıların farklı derecelerde olmak üzere; %20,8’i Olumlu etkiledi, % 56,6’sı Olumsuz etkiledi yanıtlarını vermişlerdir. Katılımcıların %22,6’sı ise Etkilemedi şeklinde yanıt vermişlerdir.

PANDEMİ SÜRECİNDE ÇOCUKLARIN EĞİTİMİ-BAKIMI VB. DURUMLARLA İLGİLENMEK SİZLERİ NE YÖNDE ETKİLEDİ? (%) * CİNSİYET? (%)				
		CİNSİYET? (%)		TOPLAM
		Erkek	Kadın	
PANDEMİ SÜRECİNDE ÇOCUKLARIN EĞİTİMİ-BAKIMI VB. DURUMLARLA İLGİLENMEK SİZLERİ NE YÖNDE ETKİLEDİ? (%)	Çok Olumlu etkiledi	1,90%	9,40%	4,40%
	Çok olumsuz etkiledi	8,50%	13,20%	10,10%
	Etkilemedi	26,40%	15,10%	22,60%
	Olumlu etkiledi	19,80%	9,40%	16,40%
	Olumsuz Etkiledi	43,40%	52,90%	46,50%
TOPLAM		100,00%	100,00%	100,00%

Araştırma grubunda yer alan görüşmecilere yöneltilen “**Pandemi Sürecinde Çocukların Eğitimi-Bakımı vb. Durumlarla İlgilenmek Sizleri Ne Yönde Etkiledi?**” sorusunun “**Cinsiyet**” karşılaştırmasına baktığımızda;

Erkek katılımcıların; Farklı derecelerde olmak üzere **%21,7’si** Olumlu Etkiledi, farklı derecelerde olmak üzere **%51,9’u** Olumsuz Etkiledi, **%26,4’ü** Etkilemedi;

Kadın katılımcıların; Farklı derecelerde olmak üzere **%18,8’i** Olumlu Etkiledi, farklı derecelerde olmak üzere **%66,1’i** Olumsuz Etkiledi, **%15,1’i** Etkilemedi şeklinde yanıt vermişlerdir.

PANDEMİ SÜRECİNDE ÇOCUKLARIN EĞİTİMİ-BAKIMI VB. DURUMLARLA İLGİLENMEK SİZLERİ NE YÖNDE ETKİLEDİ? (%) * EĞİTİM DURUMU? (%)

		EĞİTİM DURUMU? (%)						TOPLAM
		Diplomasız okuryazar	İlkokul	Ortaokul	Lise	Üniversite	Lisansüstü	
PANDEMİ SÜRECİNDE ÇOCUKLARIN EĞİTİMİ-BAKIMI VB. DURUMLARLA İLGİLENMEK SİZLERİ NE YÖNDE ETKİLEDİ? (%)	Çok Olumlu etkiledi		12,50%		5,60%	2,40%	14,30%	4,40%
	Çok olumsuz etkiledi	20,00%	25,00%		5,50%	12,90%		10,10%
	Etkilemedi	20,00%	12,50%	9,10%	38,90%	21,20%	7,10%	22,60%
	Olumlu etkiledi			36,40%	11,10%	18,80%	14,30%	16,40%
	Olumsuz Etkiledi	60,00%	50,00%	54,50%	38,90%	44,70%	64,30%	46,50%
TOPLAM		100,00%	100,00%	100,00%	100,00%	100,00%	100,00%	100,00%

Araştırma grubunda yer alan görüşmecilere yöneltilen “Pandemi Sürecinde Çocukların Eğitimi-Bakımı vb. Durumlarla İlgilenmek Sizleri Ne Yönde Etkiledi?” sorusunun “Eğitim Durumu” karşılaştırmasına baktığımızda;

Diplomasız Okuryazar Grubu katılımcıların; %60’ı Olumsuz Etkiledi, %20’si Çok Olumsuz Etkiledi, %20’si Etkilemedi;

İlkokul Mezunu katılımcıların; %50’si Olumsuz Etkiledi, %25’i Çok Olumsuz Etkiledi, %12,5’i Çok Olumlu Etkiledi %12,5’i Etkilemedi;

Ortaokul Mezunu katılımcıların; %54,5’i Olumsuz Etkiledi, %36,4’ü Olumlu Etkiledi, %9,1’i Etkilemedi;

Lise Mezunu katılımcıların; %38,9’u Olumsuz Etkiledi, %5,5’i Çok Olumsuz Etkiledi, %11,1’i Olumlu Etkiledi, %5,5’i Çok Olumlu Etkiledi, %38,9’u Etkilemedi;

Üniversite Mezunu katılımcıların; %44,7’si Olumsuz Etkiledi, %12,9’u Çok Olumsuz Etkiledi, %18,8’i Olumlu Etkiledi, %2,4’ü Çok Olumlu Etkiledi, %21,2’si Etkilemedi;

Lisansüstü Mezunu katılımcıların; %64,3’ü Olumsuz Etkiledi, %14,3’ü Olumlu Etkiledi, %14,3’ü Çok Olumlu Etkiledi, %7,1’i Etkilemedi şeklinde yanıt vermişlerdir.

PANDEMİ SÜRECİNDE ÇOCUKLARIN EĞİTİMİ-BAKIMI VB. DURUMLARLA İLGİLENMEK SİZLERİ NE YÖNDE ETKİLEDİ? (%) * YAŞ ARALIĞI? (%)

		YAŞ ARALIĞI? (%)				TOPLAM
		25-34	35-44	45-54	55+	
PANDEMİ SÜRECİNDE ÇOCUKLARIN EĞİTİMİ-BAKIMI VB. DURUMLARLA İLGİLENMEK SİZLERİ NE YÖNDE ETKİLEDİ? (%)	Çok Olumlu etkiledi	12,00%	2,60%	2,30%	7,10%	4,40%
	Çok olumsuz etkiledi	12,00%	14,30%	4,70%		10,10%
	Etkilemedi	24,00%	11,70%	37,20%	35,80%	22,60%
	Olumlu etkiledi	12,00%	16,90%	16,30%	21,40%	16,40%
	Olumsuz Etkiledi	40,00%	54,50%	39,50%	35,70%	46,50%
TOPLAM		100,00%	100,00%	100,00%	100,00%	100,00%

Araştırma grubunda yer alan görüşmecilere yöneltilen “Pandemi Sürecinde Çocukların Eğitimi-Bakımı vb. Durumlarla İlgilenmek Sizleri Ne Yönde Etkiledi?” sorusunun “Yaş Aralığı” karşılaştırmasına baktığımızda;

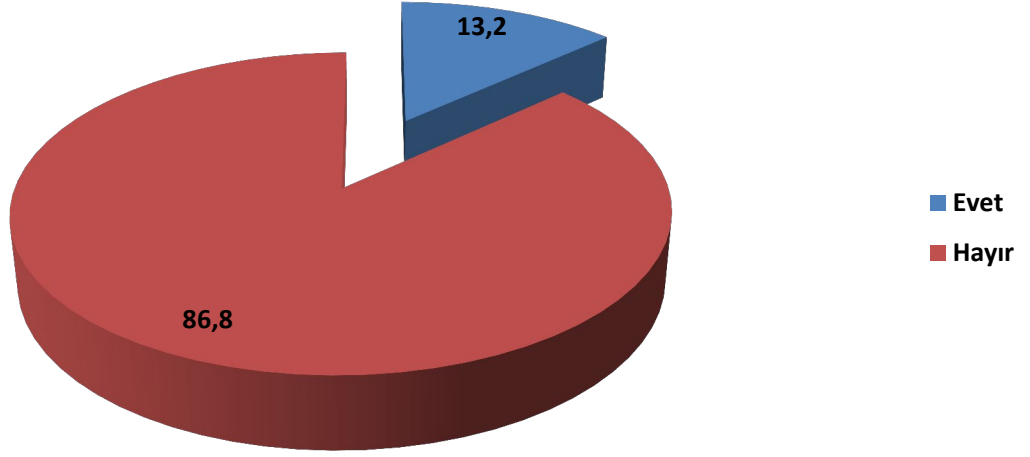
25-34 Yaş Aralığındaki katılımcıların; Farklı derecelerde olmak üzere **%52’si** Olumsuz etkiledi, farklı derecelerde olmak üzere **%24’ü** Olumlu Etkiledi, **%24’ü** Etkilemedi;

35-44 Yaş Aralığındaki katılımcıların; Farklı derecelerde olmak üzere **%68,8’i** Olumsuz etkiledi, farklı derecelerde olmak üzere **%19,5’i** Olumlu Etkiledi, **%11,7’si** Etkilemedi;

45-54 Yaş Aralığındaki katılımcıların; Farklı derecelerde olmak üzere **%44,2’si** Olumsuz etkiledi, farklı derecelerde olmak üzere **%18,6’sı** Olumlu Etkiledi, **%37,2’si** Etkilemedi;

55 ve Üzeri Aralığındaki katılımcıların; **%35,7’si** Olumsuz etkiledi, farklı derecelerde olmak üzere **%28,5’i** Olumlu Etkiledi, **%35,8’i** Etkilemedi şeklinde yanıt vermişlerdir.

BİR VELİ OLARAK, MİLLİ EĞİTİM BAKANLIĞININ TV VE İNTERNET ÜZERİNDEN YAPILAN UZAKTAN EĞİTİM DERSLERİNDEN MEMNUN KALDINIZ MI? (%)



Araştırma grubunda yer alan katılımcıların “Bir Veli Olarak, Milli Eğitim Bakanlığının TV ve İnternet Üzerinden Yapılan Uzaktan Eğitim Derslerinden Memnun Kaldınız Mı?” sorusu yöneltilmiştir. Buna göre katılımcıların; %86,8’i Hayır, %13,2’si Evet şeklinde yanıt vermişlerdir.

BİR VELİ OLARAK, MİLLİ EĞİTİM BAKANLIĞININ TV VE İNTERNET ÜZERİNDEN YAPILAN UZAKTAN EĞİTİM DERSLERİNDEN MEMNUN KALDINIZ MI? (%) * CİNSİYET? (%)				
		CİNSİYET? (%)		TOPLAM
		Erkek	Kadın	
BİR VELİ OLARAK, MİLLİ EĞİTİM BAKANLIĞININ TV VE İNTERNET ÜZERİNDEN YAPILAN UZAKTAN EĞİTİM DERSLERİNDEN MEMNUN KALDINIZ MI? (%)	Evet	15,10%	9,40%	13,20%
	Hayır	84,90%	90,60%	86,80%
TOPLAM		100,00%	100,00%	100,00%

Araştırma grubunda yer alan görüşmecilere yöneltilen “**Bir Veli Olarak, Milli Eğitim Bakanlığının TV Ve İnternet Üzerinden Yapılan Uzaktan Eğitim Derslerinden Memnun Kaldınız Mı?**” sorusunun “**Cinsiyet**” karşılaştırmasına baktığımızda;

Erkek katılımcıların; %15,1’i Evet, %84,9’u Hayır;

Kadın katılımcıların; %9,4’ü Evet, %90,6’sı Hayır şeklinde yanıt vermişlerdir.

BİR VELİ OLARAK, MİLLİ EĞİTİM BAKANLIĞININ TV VE İNTERNET ÜZERİNDEN YAPILAN UZAKTAN EĞİTİM DERSLERİNDEN MEMNUN KALDINIZ MI? (%) * EĞİTİM DURUMU? (%)

		EĞİTİM DURUMU? (%)						TOPLAM
		Diplomasız okuryazar	İlkokul	Ortaokul	Lise	Üniversite	Lisansüstü	
BİR VELİ OLARAK, MİLLİ EĞİTİM BAKANLIĞININ TV VE İNTERNET ÜZERİNDEN YAPILAN UZAKTAN EĞİTİM DERSLERİNDEN MEMNUN KALDINIZ MI? (%)	Evet	40,00%	12,50%	18,20%	13,90%	9,40%	21,40%	13,20%
	Hayır	60,00%	87,50%	81,80%	86,10%	90,60%	78,60%	86,80%
TOPLAM		100,00%	100,00%	100,00%	100,00%	100,00%	100,00%	100,00%

Araştırma grubunda yer alan görüşmecilere yöneltilen “**Bir Veli Olarak, Milli Eğitim Bakanlığının TV Ve İnternet Üzerinden Yapılan Uzaktan Eğitim Derslerinden Memnun Kaldınız Mı?**” sorusunun “**Eğitim Durumu**” karşılaştırmasına baktığımızda;

Diplomasız Okuryazar Grubu katılımcıların; %40’ı Evet, %60’ı Hayır;

İlkokul Mezunu katılımcıların; %12,5’i Evet, %87,5’i Hayır;

Ortaokul Mezunu katılımcıların; %18,2’si Evet, %81,8’i Hayır;

Lise Mezunu katılımcıların; %13,9’u Evet, %86,1’i Hayır;

Üniversite Mezunu katılımcıların; %9,4’ü Evet, %90,6’sı Hayır;

Lisansüstü Mezunu katılımcıların; %21,4’ü Evet, %78,6’sı Hayır şeklinde yanıt vermişlerdir.

BİR VELİ OLARAK, MİLLİ EĞİTİM BAKANLIĞININ TV VE İNTERNET ÜZERİNDEN YAPILAN UZAKTAN EĞİTİM DERSLERİNDEN MEMNUN KALDINIZ MI? (%) * YAŞ ARALIĞI? (%)						
		YAŞ ARALIĞI? (%)				TOPLAM
		25-34	35-44	45-54	55+	
BİR VELİ OLARAK, MİLLİ EĞİTİM BAKANLIĞININ TV VE İNTERNET ÜZERİNDEN YAPILAN UZAKTAN EĞİTİM DERSLERİNDEN MEMNUN KALDINIZ MI? (%)	Evet	20,00%	11,70%	14,00%	7,10%	13,20%
	Hayır	80,00%	88,30%	86,00%	92,90%	86,80%
TOPLAM		100,00%	100,00%	100,00%	100,00%	100,00%

Araştırma grubunda yer alan görüşmecilere yöneltilen “**Bir Veli Olarak, Milli Eğitim Bakanlığının TV Ve İnternet Üzerinden Yapılan Uzaktan Eğitim Derslerinden Memnun Kaldınız Mı?**” sorusunun “**Yaş Aralığı**” karşılaştırmasına baktığımızda;

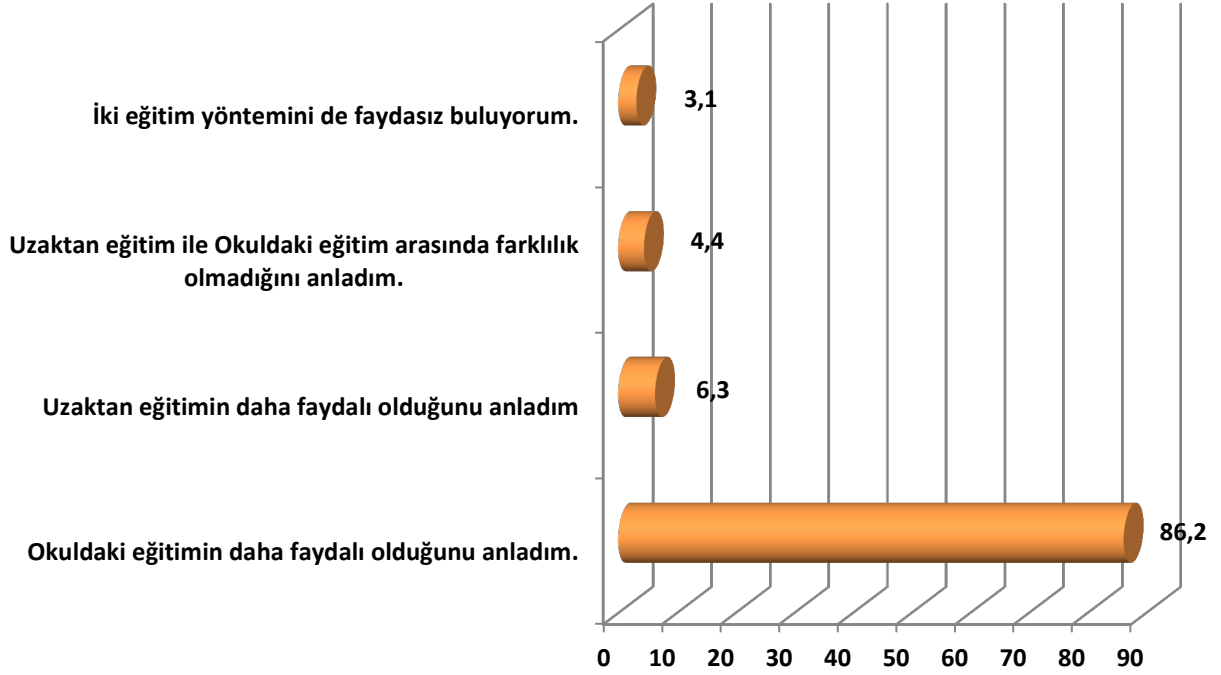
25-34 Yaş Aralığındaki katılımcıların; %20’si Evet, %80’i Hayır;

35-44 Yaş Aralığındaki katılımcıların; %11,7’si Evet, %88,3’ü Hayır;

45-54 Yaş Aralığındaki katılımcıların; %14’ü Evet, %86’sı Hayır;

55 ve Üzeri Aralığındaki katılımcıların; %7,1’i Evet, %92,9’u Hayır şeklinde yanıt vermişlerdir.

**PANDEMİ DÖNEMİNDEKİ UZAKTAN EĞİTİM SÜRECİNİN
BAŞLAMASINDAN SONRA OKULDAKİ EĞİTİM SÜRECİ
HAKKINDA GÖRÜŞLERİNİZ NASIL DEĞİŞTİ? (%)**



Araştırma grubunda yer alan katılımcıların “**Pandemi Dönemindeki Uzaktan Eğitim Sürecinin Başlamasından Sonra Okuldaki Eğitim Süreci Hakkında Görüşleriniz Nasıl Değişti?**” sorusu yöneltilmiştir. Buna göre katılımcıların; **%86,2’si** Okuldaki eğitimin daha faydalı olduğunu anladım, **%6,3’ü** Uzaktan eğitimin daha faydalı olduğunu anladım, **%4,4’ü** Uzaktan eğitim ile okuldaki eğitim arasında farklılık olmadığını anladım, **%3,1’i** İki eğitim yöntemini de faydasız buluyorum şeklinde yanıt vermişlerdir.

PANDEMİ DÖNEMİNDEKİ UZAKTAN EĞİTİM SÜRECİNİN BAŞLAMASINDAN SONRA OKULDAKİ EĞİTİM SÜRECİ HAKKINDA GÖRÜŞLERİNİZ NASIL DEĞİŞTİ? (%) * CİNSİYET? (%)				
		CİNSİYET? (%)		TOPLAM
		Erkek	Kadın	
PANDEMİ DÖNEMİNDEKİ UZAKTAN EĞİTİM SÜRECİNİN BAŞLAMASINDAN SONRA OKULDAKİ EĞİTİM SÜRECİ HAKKINDA GÖRÜŞLERİNİZ NASIL DEĞİŞTİ? (%)	İki eğitim yöntemini de faydasız buluyorum.	3,80%	1,90%	3,10%
	Okuldaki eğitimin daha faydalı olduğunu anladım.	82,00%	94,30%	86,20%
	Uzaktan eğitim ile Okuldaki eğitim arasında farklılık olmadığını anladım.	5,70%	1,90%	4,40%
	Uzaktan eğitimin daha faydalı olduğunu anladım.	8,50%	1,90%	6,30%
TOPLAM		100,00%	100,00%	100,00%

Araştırma grubunda yer alan görüşmecilere yöneltilen “**Pandemi Dönemindeki Uzaktan Eğitim Sürecinin Başlamasından Sonra Okuldaki Eğitim Süreci Hakkında Görüşleriniz Nasıl Değişti?**” sorusunun “**Cinsiyet**” karşılaştırmasına baktığımızda;

Erkek katılımcıların; %82’si Okuldaki eğitimin daha faydalı olduğunu anladım, %8,5’i Uzaktan eğitimin daha faydalı olduğunu anladım, %5,7’si Uzaktan eğitim ile okuldaki eğitim arasında farklılık olmadığını anladım, %3,8’i İki eğitim yöntemini de faydasız buluyorum;

Kadın katılımcıların; %94,3’ü Okuldaki eğitimin daha faydalı olduğunu anladım, %1,9’u Uzaktan eğitimin daha faydalı olduğunu anladım, %1,9’u Uzaktan eğitim ile okuldaki eğitim arasında farklılık olmadığını anladım, %1,9’u İki eğitim yöntemini de faydasız buluyorum şeklinde yanıt vermişlerdir.

**PANDEMİ DÖNEMİNDEKİ UZAKTAN EĞİTİM SÜRECİNİN BAŞLAMASINDAN SONRA
OKULDAKİ EĞİTİM SÜRECİ HAKKINDA GÖRÜŞLERİNİZ NASIL DEĞİŞTİ? (%) * EĞİTİM DURUMU? (%)**

		EĞİTİM DURUMU? (%)						TOPLAM
		Diplomasız okuryazar	İlkokul	Ortaokul	Lise	Üniversite	Lisansüstü	
PANDEMİ DÖNEMİNDEKİ UZAKTAN EĞİTİM SÜRECİNİN BAŞLAMASINDAN SONRA OKULDAKİ EĞİTİM SÜRECİ HAKKINDA GÖRÜŞLERİNİZ NASIL DEĞİŞTİ? (%)	İki eğitim yöntemini de faydasız buluyorum.		12,50%		5,60%		14,30%	3,10%
	Okuldaki eğitimin daha faydalı olduğunu anladım.	60,00%	75,00%	90,90%	80,50%	94,10%	64,30%	86,20%
	Uzaktan eğitim ile Okuldaki eğitim arasında farklılık olmadığını anladım.	20,00%			8,30%	2,40%	7,10%	4,40%
	Uzaktan eğitimin daha faydalı olduğunu anladım	20,00%	12,50%	9,10%	5,60%	3,50%	14,30%	6,30%
TOPLAM		100,00%	100,00%	100,00%	100,00%	100,00%	100,00%	100,00%

Araştırma grubunda yer alan görüşmecilere yöneltilen “**Pandemi Dönemindeki Uzaktan Eğitim Sürecinin Başlamasından Sonra Okuldaki Eğitim Süreci Hakkında Görüşleriniz Nasıl Değişti?**” sorusunun “**Eğitim Durumu**” karşılaştırmasına baktığımızda;

Diplomasız Okuryazar Grubu katılımcıların; %60’ı Okuldaki eğitimin daha faydalı olduğunu anladım, **%20’si** Uzaktan eğitimin daha faydalı olduğunu anladım, **%20’si** Uzaktan eğitim ile okuldaki eğitim arasında farklılık olmadığını anladım;

İlkokul Mezunu katılımcıların; %75’i Okuldaki eğitimin daha faydalı olduğunu anladım, **%12,5’i** Uzaktan eğitimin daha faydalı olduğunu anladım, **%12,5’i** İki eğitim yöntemini de faydasız buluyorum;

Ortaokul Mezunu katılımcıların; %90,9’u Okuldaki eğitimin daha faydalı olduğunu anladım, **%9,1’i** Uzaktan eğitimin daha faydalı olduğunu anladım;

Lise Mezunu katılımcıların; %80,5’i Okuldaki eğitimin daha faydalı olduğunu anladım, **%8,3’ü** Uzaktan eğitim ile okuldaki eğitim arasında farklılık olmadığını anladım, **%5,6’sı** Uzaktan eğitimin daha faydalı olduğunu anladım, **%5,6’sı** İki eğitim yöntemini de faydasız buluyorum;

Üniversite Mezunu katılımcıların; %94,1’i Okuldaki eğitimin daha faydalı olduğunu anladım, **%3,5’i** Uzaktan eğitimin daha faydalı olduğunu anladım, **%2,4’ü** Uzaktan eğitim ile okuldaki eğitim arasında farklılık olmadığını anladım;

Lisansüstü Mezunu katılımcıların; %64,3’ü Okuldaki eğitimin daha faydalı olduğunu anladım, **%14,3’ü** Uzaktan eğitimin daha faydalı olduğunu anladım, **%14,3’ü** İki eğitim yöntemini de faydasız buluyorum, **%7,1’i** Uzaktan eğitim ile okuldaki eğitim arasında farklılık olmadığını anladım şeklinde yanıt vermişlerdir.

PANDEMİ DÖNEMİNDEKİ UZAKTAN EĞİTİM SÜRECİNİN BAŞLAMASINDAN SONRA OKULDAKİ EĞİTİM SÜRECİ HAKKINDA GÖRÜŞLERİNİZ NASIL DEĞİŞTİ? (%) * YAŞ ARALIĞI? (%)

		YAŞ ARALIĞI? (%)				TOPLAM
		25-34	35-44	45-54	55+	
PANDEMİ DÖNEMİNDEKİ UZAKTAN EĞİTİM SÜRECİNİN BAŞLAMASINDAN SONRA OKULDAKİ EĞİTİM SÜRECİ HAKKINDA GÖRÜŞLERİNİZ NASIL DEĞİŞTİ? (%)	İki eğitim yöntemini de faydasız buluyorum.		3,90%	4,70%		3,10%
	Okuldaki eğitimin daha faydalı olduğunu anladım.	84,00%	90,90%	79,00%	85,70%	86,20%
	Uzaktan eğitim ile Okuldaki eğitim arasında farklılık olmadığını anladım.	4,00%	2,60%	7,00%	7,20%	4,40%
	Uzaktan eğitimin daha faydalı olduğunu anladım	12,00%	2,60%	9,30%	7,10%	6,30%
TOPLAM		100,00%	100,00%	100,00%	100,00%	100,00%

Araştırma grubunda yer alan görüşmecilere yöneltilen “**Pandemi Dönemindeki Uzaktan Eğitim Sürecinin Başlamasından Sonra Okuldaki Eğitim Süreci Hakkında Görüşleriniz Nasıl Değişti?**” sorusunun “**Yaş Aralığı**” karşılaştırmasına baktığımızda;

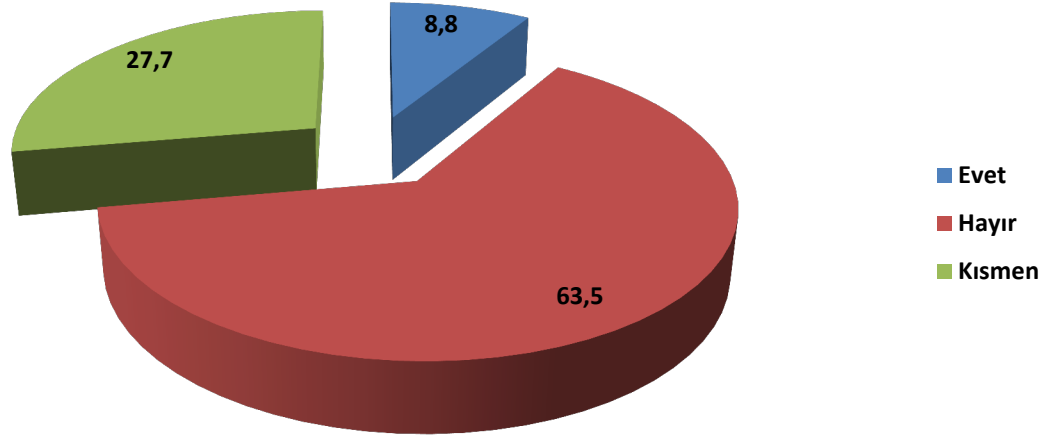
25-34 Yaş Aralığındaki katılımcıların; %84’ü Okuldaki eğitimin daha faydalı olduğunu anladım, %12’si Uzaktan eğitimin daha faydalı olduğunu anladım, %4’ü Uzaktan eğitim ile Okuldaki eğitim arasında farklılık olmadığını anladım;

35-44 Yaş Aralığındaki katılımcıların; %90,9’u Okuldaki eğitimin daha faydalı olduğunu anladım, %3,9’u İki eğitim yöntemini de faydasız buluyorum, %2,6’sı Uzaktan eğitim ile Okuldaki eğitim arasında farklılık olmadığını anladım, %2,6’sı Uzaktan eğitimin daha faydalı olduğunu anladım;

45-54 Yaş Aralığındaki katılımcıların; %79’u Okuldaki eğitimin daha faydalı olduğunu anladım, %9,3’ü Uzaktan eğitimin daha faydalı olduğunu anladım, %7’si Uzaktan eğitim ile Okuldaki eğitim arasında farklılık olmadığını anladım, %4,7’si İki eğitim yöntemini de faydasız buluyorum;

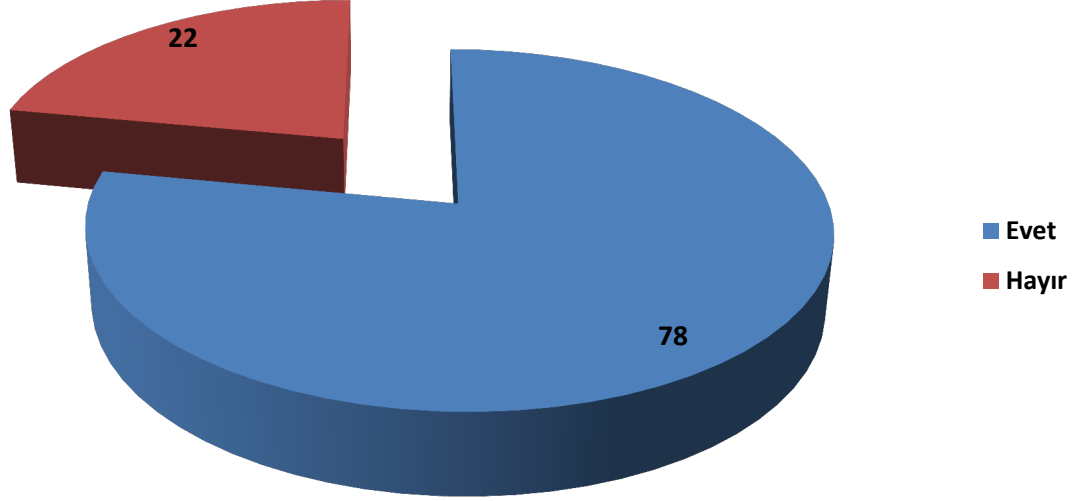
55 ve Üzeri Aralığındaki katılımcıların; %85,7’si Okuldaki eğitimin daha faydalı olduğunu anladım, %7,2’si Uzaktan eğitim ile Okuldaki eğitim arasında farklılık olmadığını anladım, %7,1’i Uzaktan eğitimin daha faydalı olduğunu anladım şeklinde yanıt vermişlerdir.

ÇOCUĞUNUZ, MİLLİ EĞİTİM BAKANLIĞININ TV VE İNTERNET ÜZERİNDEN YAPILAN UZAKTAN EĞİTİM DERSLERİ FAYDALI BULDU MU? (%)



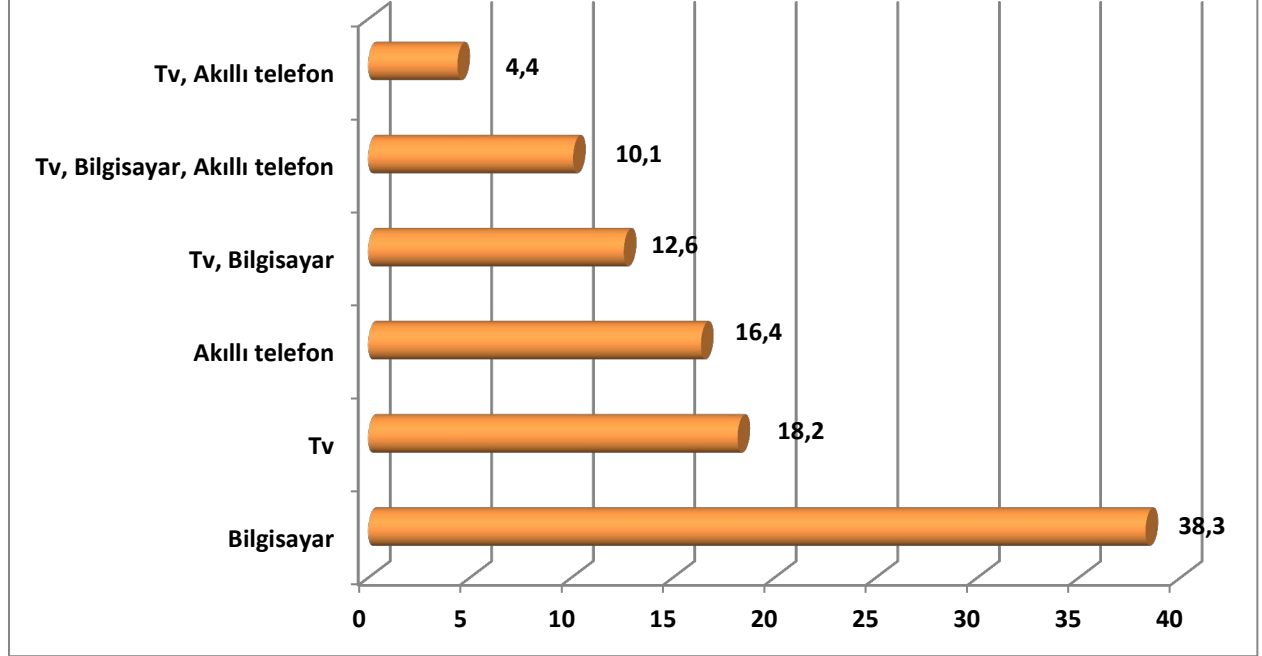
Araştırma grubunda yer alan katılımcıların “Çocuğunuz, Milli Eğitim Bakanlığının TV ve İnternet Üzerinden Yapılan Uzaktan Eğitim Dersleri Faydalı Buldu Mu?” sorusu yöneltilmiştir. Buna göre katılımcıların; %63,5’i Hayır, %27,7’si Kısmen, %8,8’i Evet şeklinde yanıt vermişlerdir.

ÇOCUKLARINIZIN UZAKTAN EĞİTİM ALMAK İÇİN, EVİNİZDE RAHATSIZ EDİLMEMEYECEĞİ ÇALIŞMA ORTAMI VAR MI? (%)



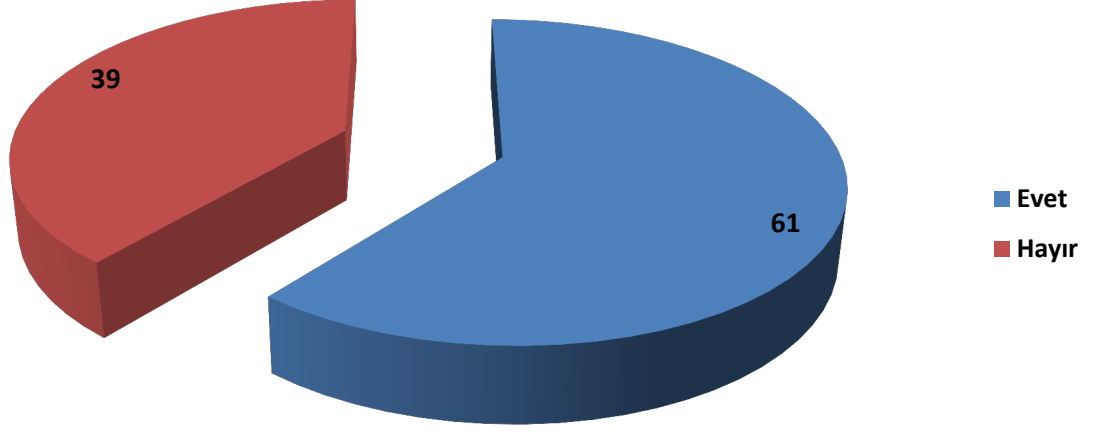
Araştırma grubunda yer alan katılımcıların “Çocuklarınızın Uzaktan Eğitim Almak İçin, Evinizde Rahatsız Edilmeyeceği Çalışma Ortamı Var mı?” sorusu yöneltilmiştir. Buna göre katılımcıların; %78’i Evet, %22’si Hayır şeklinde yanıt vermişlerdir.

ÇOCUĞUNUZ, UZAKTAN EĞİTİMİ HANGİ TEKNOLOJİK ALET ÜZERİNDEN ALDI? (%)



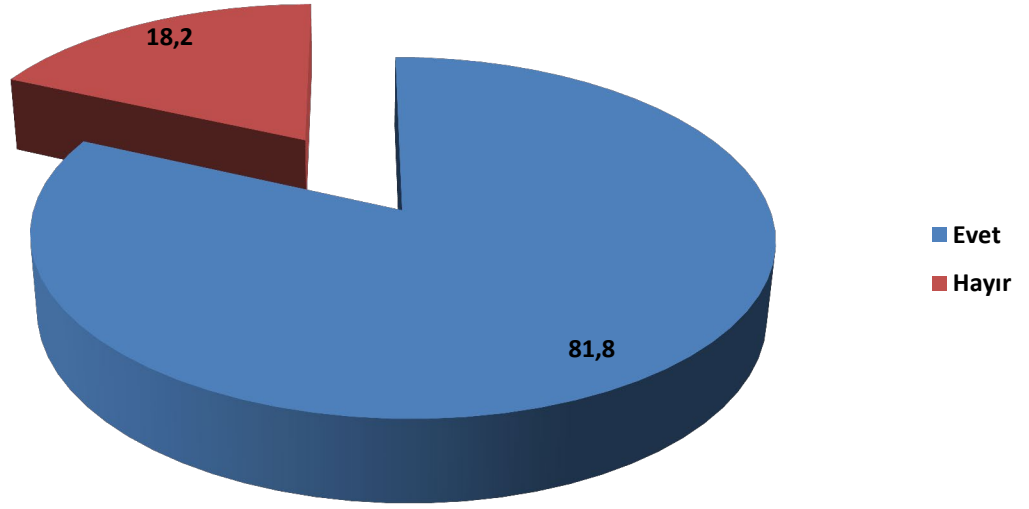
Araştırma grubunda yer alan katılımcıların “Çocuğunuz, Uzaktan Eğitimi Hangi Teknolojik Alet Üzerinden Aldı?” sorusu yöneltilmiştir. Buna göre katılımcıların; %38,3’ü Bilgisayar, %18,2’si TV, %16,4’ü Akıllı telefon, %12,6’sı TV, Bilgisayar, %10,1’i TV, Bilgisayar, Akıllı telefon, %4,4’ü TV, Akıllı telefon şeklinde yanıt vermişlerdir.

ÇOCUKLARINIZIN UZAKTAN EĞİTİM HİZMETİNDEN YETERLİ BİR ŞEKİLDE YARARLANABİLECEĞİ BİR BİLGİSAYARI VAR MI? (%)



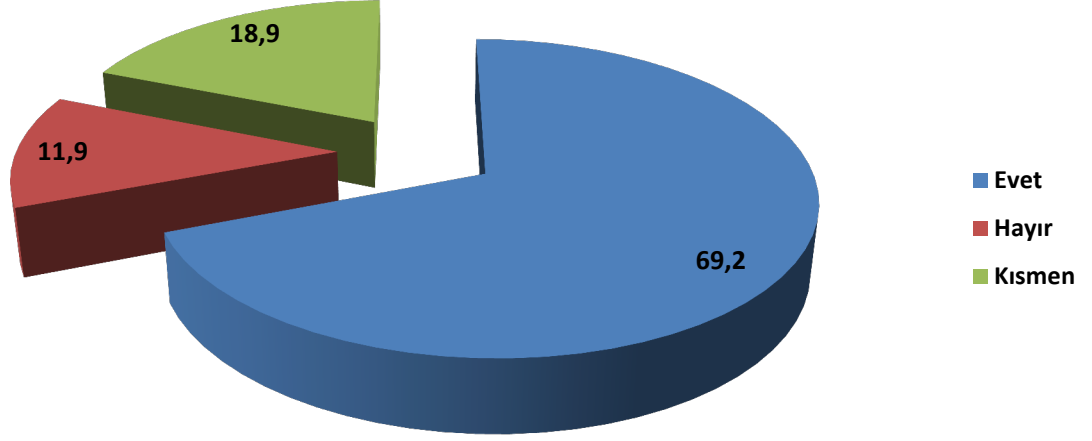
Araştırma grubunda yer alan katılımcıların “Çocuklarınızın Uzaktan Eğitim Hizmetinden Yeterli Bir Şekilde Yararlanabileceği Bir Bilgisayarı Var Mı?” sorusu yöneltiştir. Buna göre katılımcıların; %61’i Evet, %39’u Hayır şeklinde yanıt vermişlerdir.

EVİNİZDE İNTERNET ALTYAPISI BULUNUYOR MU? (%)



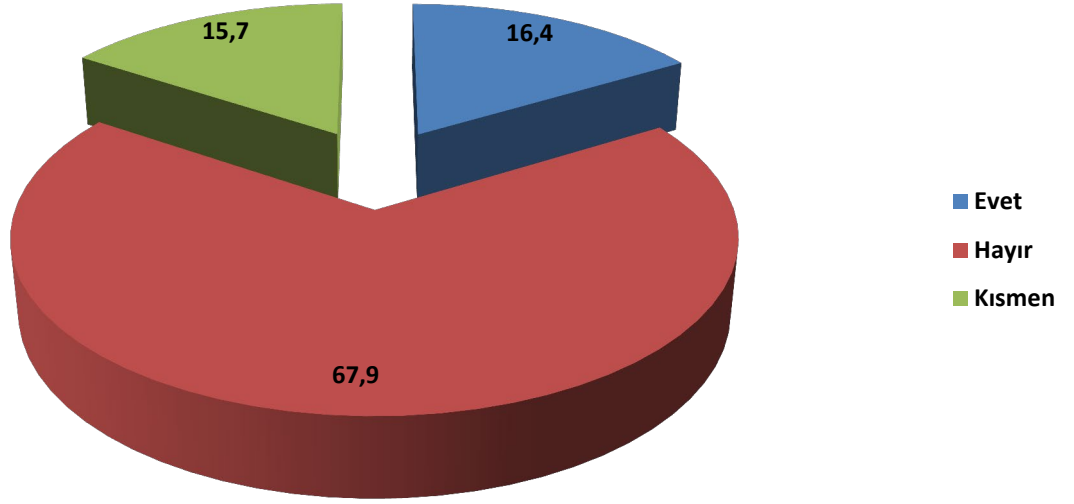
Araştırma grubunda yer alan katılımcıların “Evinizde İnternet Altyapısı Bulunuyor Mu?” sorusu yöneltiştir. Buna göre katılımcıların; %81,8’i Evet, %18,2’si Hayır şeklinde yanıt vermişlerdir.

ÇOCUKLARINIZ OKULLARIN AÇILMASI KONUSUNDA İSTEKLİLER Mİ? (%)



Araştırma grubunda yer alan katılımcıların “Çocuklarınız Okulların Açılması Konusunda İstekliler Mi?” sorusu yöneltilmiştir. Buna göre katılımcıların; %69,2’si Evet, %18,9’u Kismen, %11,9’u Hayır şeklinde yanıt vermişlerdir.

ÇOCUĞUNUZUN DEVAM ETTİĞİ OKULUN SOSYAL MESAFEYİ SAĞLAYACAK ALT YAPIYA/YETERİ KADAR SINIFA SAHİP OLDUĞUNU DÜŞÜNÜYOR MUSUNUZ? (%)



Araştırma grubunda yer alan katılımcıların “Çocuğunuzun Devam Ettiği Okulun Sosyal Mesafeyi Sağlayacak Alt Yapıya/Yeteri Kadar Sınıfa Sahip Olduğunu Düşünüyor Musunuz?” sorusu yöneltmiştir. Buna göre katılımcıların; %67,9’u Hayır , %16,4’ü Evet, %15,7’si Kısmen, şeklinde yanıt vermişlerdir.

ÇOCUĞUNUZUN DEVAM ETTİĞİ OKULUN SOSYAL MESAFEYİ SAĞLAYACAK ALT YAPIYA/YETERİ KADAR SINIFA SAHİP OLDUĞUNU DÜŞÜNÜYOR MUSUNUZ? (%) * CİNSİYET? (%)				
		CİNSİYET? (%)		TOPLAM
		Erkek	Kadın	
ÇOCUĞUNUZUN DEVAM ETTİĞİ OKULUN SOSYAL MESAFEYİ SAĞLAYACAK ALT YAPIYA/YETERİ KADAR SINIFA SAHİP OLDUĞUNU DÜŞÜNÜYOR MUSUNUZ? (%)	Evet	11,30%	26,40%	16,40%
	Hayır	72,70%	58,50%	67,90%
	Kısmen	16,00%	15,10%	15,70%
TOPLAM		100,00%	100,00%	100,00%

Araştırma grubunda yer alan görüşmecilere yöneltilen “**Çocuğunuzun Devam Ettiği Okulun Sosyal Mesafeyi Sağlayacak Alt Yapıya/Yeteri Kadar Sınıf Sahip Olduğunu Düşünüyor Musunuz?**” sorusunun “**Cinsiyet**” karşılaştırmasına baktığımızda;

Erkek katılımcıların; %11,3’ü Evet, %72,7’si Hayır, %16’sı Kısmen;

Kadın katılımcıların; %26,4’ü Evet, %58,5’i Hayır, %15,1’i Kısmen şeklinde yanıt vermişlerdir.

**ÇOCUĞUNUZUN DEVAM ETTİĞİ OKULUN SOSYAL MESAFEYİ SAĞLAYACAK
ALT YAPIYA/YETERİ KADAR SINIFA SAHİP OLDUĞUNU DÜŞÜNÜYOR MUSUNUZ? (%) * EĞİTİM DURUMU? (%)**

		EĞİTİM DURUMU? (%)						TOPLAM
		Diplomasız okuryazar	İlkokul	Ortaokul	Lise	Üniversite	Lisansüstü	
ÇOCUĞUNUZUN DEVAM ETTİĞİ OKULUN SOSYAL MESAFEYİ SAĞLAYACAK ALT YAPIYA/YETERİ KADAR SINIFA SAHİP OLDUĞUNU DÜŞÜNÜYOR MUSUNUZ? (%)	Evet	60,00%		18,20%	16,70%	16,50%	7,10%	16,40%
	Hayır		87,50%	54,50%	63,90%	72,90%	71,40%	67,90%
	Kısmen	40,00%	12,50%	27,30%	19,40%	10,60%	21,40%	15,70%
TOPLAM		100,00%	100,00%	100,00%	100,00%	100,00%	100,00%	100,00%

Araştırma grubunda yer alan görüşmecilere yöneltilen “Çocuğunuzun Devam Ettiği Okulun Sosyal Mesafeyi Sağlayacak Alt Yapıya/Yeteri Kadar Sınıfa Sahip Olduğunu Düşünüyor Musunuz?” sorusunun “Eğitim Durumu” karşılaştırmasına baktığımızda;

Diplomasız Okuryazar Grubu katılımcıların; %60’ı Evet, %40’ı Kısmen;

İlkokul Mezunu katılımcıların; %87,5’i Hayır, %12,5’i Kısmen;

Ortaokul Mezunu katılımcıların; %18,2’si Evet, %54,5’i Hayır, %27,3’ü Kısmen;

Lise Mezunu katılımcıların; %16,7’si Evet, %63,9’u Hayır, %19,4’ü Kısmen;

Üniversite Mezunu katılımcıların; %16,5’i Evet, %72,9’u Hayır, %10,6’sı Kısmen;

Lisansüstü Mezunu katılımcıların; %7,1’i Evet, %71,4’ü Hayır, %21,4’ü Kısmen şeklinde yanıt vermişlerdir.

ÇOCUĞUNUZUN DEVAM ETTİĞİ OKULUN SOSYAL MESAFEYİ SAĞLAYACAK ALT YAPIYA/YETERİ KADAR SINIFA SAHİP OLDUĞUNU DÜŞÜNÜYOR MUSUNUZ? (%) * YAŞ ARALIĞI? (%)						
		YAŞ ARALIĞI? (%)				TOPLAM
		25-34	35-44	45-54	55+	
ÇOCUĞUNUZUN DEVAM ETTİĞİ OKULUN SOSYAL MESAFEYİ SAĞLAYACAK ALT YAPIYA/YETERİ KADAR SINIFA SAHİP OLDUĞUNU DÜŞÜNÜYOR MUSUNUZ? (%)	Evet	28,00%	16,90%	11,60%	7,10%	16,40%
	Hayır	56,00%	68,80%	69,80%	78,60%	67,90%
	Kısmen	16,00%	14,30%	18,60%	14,30%	15,70%
TOPLAM		100,00%	100,00%	100,00%	100,00%	100,00%

Araştırma grubunda yer alan görüşmecilere yöneltilen “Çocuğunuzun Devam Ettiği Okulun Sosyal Mesafeyi Sağlayacak Alt Yapıya/Yeteri Kadar Sınıfa Sahip Olduğunu Düşünüyor Musunuz?” sorusunun “Yaş Aralığı” karşılaştırmasına baktığımızda;

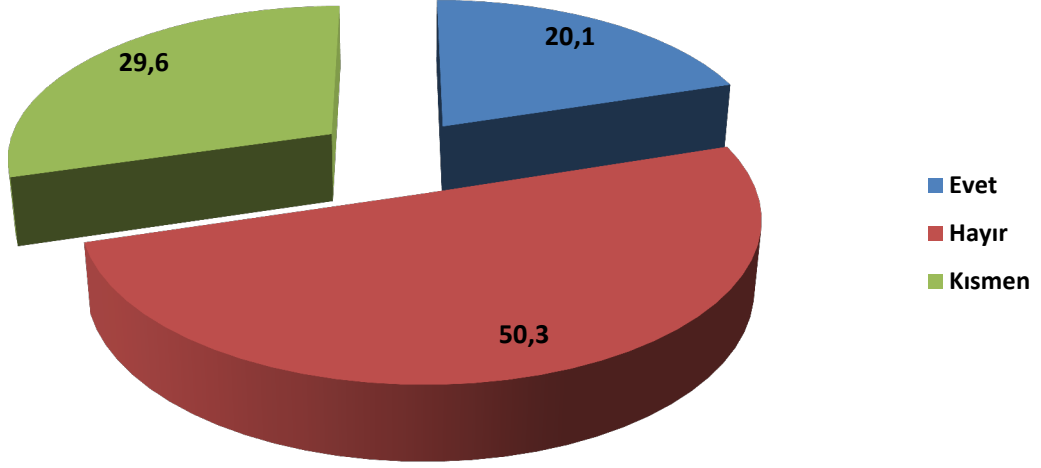
25-34 Yaş Aralığındaki katılımcıların; %28’i Evet, %56’sı Hayır, %16’sı Kısmen;

35-44 Yaş Aralığındaki katılımcıların; %16,9’u Evet, %68,8’i Hayır, %14,3’ü Kısmen;

45-54 Yaş Aralığındaki katılımcıların; %11,6’sı Evet, %69,8’si Hayır, %18,6’sı Kısmen;

55 ve Üzeri Aralığındaki katılımcıların; %7,1’i Evet, %78,6’sı Hayır, %14,3’ü Kısmen şeklinde yanıt vermişlerdir.

**YENİ DÖNEMDE YAPILMASI PLANLANAN UZAKTAN EĞİTİM
İLE İLGİLİ YETERİ KADAR BİLGİYE SAHİP MİSİNİZ? (%)**



Araştırma grubunda yer alan katılımcıların “Yeni Dönemde Yapılması Planlanan Uzaktan Eğitim İle İlgili Yeteri Kadar Bilgiye Sahip Misiniz?” sorusu yöneltilmiştir. Buna göre katılımcıların; %50,3’ü Hayır , %29,6’sı Kısmen, %20,1’i Evet şeklinde yanıt vermişlerdir.

YENİ DÖNEMDE YAPILMASI PLANLANAN UZAKTAN EĞİTİM İLE İLGİLİ YETERİ KADAR BİLGİYE SAHİP MİSİNİZ? (%) * CİNSİYET? (%)				
		CİNSİYET? (%)		TOPLAM
		Erkek	Kadın	
YENİ DÖNEMDE YAPILMASI PLANLANAN UZAKTAN EĞİTİM İLE İLGİLİ YETERİ KADAR BİLGİYE SAHİP MİSİNİZ? (%)	Evet	22,60%	15,10%	20,10%
	Hayır	54,80%	41,50%	50,30%
	Kısmen	22,60%	43,40%	29,60%
TOPLAM		100,00%	100,00%	100,00%

Araştırma grubunda yer alan görüşmecilere yöneltilen “**Yeni Dönemde Yapılması Planlanan Uzaktan Eğitim İle İlgili Yeteri Kadar Bilgiye Sahip Misiniz?**” sorusunun “**Cinsiyet**” karşılaştırmasına baktığımızda;

Erkek katılımcıların; %22,6’sı Evet, %54,8’si Hayır, %22,6’sı Kısmen;

Kadın katılımcıların; %15,1’i Evet, %41,5’i Hayır, %43,4’ü Kısmen şeklinde yanıt vermişlerdir.

**YENİ DÖNEMDE YAPILMASI PLANLANAN UZAKTAN EĞİTİM İLE İLGİLİ
YETERİ KADAR BİLGİYE SAHİP MİSİNİZ? (%) * EĞİTİM DURUMU? (%)**

		EĞİTİM DURUMU? (%)						TOPLAM
		Diplomasız okuryazar	İlkokul	Ortaokul	Lise	Üniversite	Lisansüstü	
YENİ DÖNEMDE YAPILMASI PLANLANAN UZAKTAN EĞİTİM İLE İLGİLİ YETERİ KADAR BİLGİYE SAHİP MİSİNİZ? (%)	Evet			36,40%	16,70%	22,40%	21,40%	20,10%
	Hayır		62,50%	45,50%	55,60%	52,90%	35,70%	50,30%
	Kısmen	100,00%	37,50%	18,20%	27,80%	24,70%	42,90%	29,60%
TOPLAM		100,00%	100,00%	100,00%	100,00%	100,00%	100,00%	100,00%

Araştırma grubunda yer alan görüşmecilere yöneltilen “Yeni Dönemde Yapılması Planlanan Uzaktan Eğitim İle İlgili Yeteri Kadar Bilgiye Sahip Misiniz?” sorusunun “Eğitim Durumu” karşılaştırmasına baktığımızda;

Diplomasız Okuryazar Grubu katılımcıların; %100’ü Kısmen;

İlkokul Mezunu katılımcıların; %62,5’i Hayır, %37,5’i Kısmen;

Ortaokul Mezunu katılımcıların; %36,4’ü Evet, %45,5’i Hayır, %18,2’si Kısmen;

Lise Mezunu katılımcıların; %16,7’si Evet, %55,6’sı Hayır, %27,8’i Kısmen;

Üniversite Mezunu katılımcıların; %22,4’ü Evet, %52,9’u Hayır, %24,7’si Kısmen;

Lisansüstü Mezunu katılımcıların; %21,4’ü Evet, %35,7’si Hayır, %42,9’u Kısmen şeklinde yanıt vermişlerdir.

YENİ DÖNEMDE YAPILMASI PLANLANAN UZAKTAN EĞİTİM İLE İLGİLİ YETERİ KADAR BİLGİYE SAHİP MİSİNİZ? (%) * YAŞ ARALIĞI? (%)						
		YAŞ ARALIĞI? (%)				TOPLAM
		25-34	35-44	45-54	55+	
YENİ DÖNEMDE YAPILMASI PLANLANAN UZAKTAN EĞİTİM İLE İLGİLİ YETERİ KADAR BİLGİYE SAHİP MİSİNİZ? (%)	Evet	20,00%	14,30%	30,20%	21,40%	20,10%
	Hayır	48,00%	57,10%	32,60%	71,40%	50,30%
	Kısmen	32,00%	28,60%	37,20%	7,10%	29,60%
TOPLAM		100,00%	100,00%	100,00%	100,00%	100,00%

Araştırma grubunda yer alan görüşmecilere yöneltilen “Yeni Dönemde Yapılması Planlanan Uzaktan Eğitim İle İlgili Yeteri Kadar Bilgiye Sahip Misiniz?” sorusunun “Yaş Aralığı” karşılaştırmasına baktığımızda;

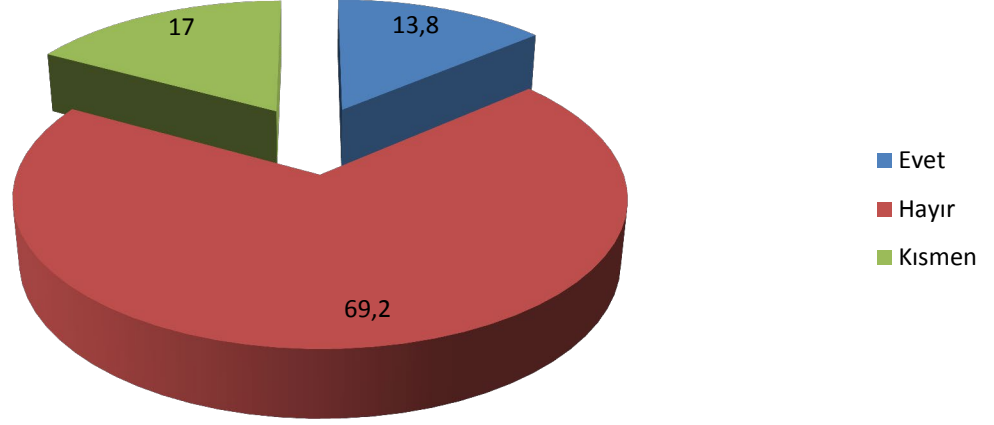
25-34 Yaş Aralığındaki katılımcıların; %20’si Evet, %48’i Hayır, %32’si Kısmen;

35-44 Yaş Aralığındaki katılımcıların; %14,3’ü Evet, %57,1’i Hayır, %28,6’sı Kısmen;

45-54 Yaş Aralığındaki katılımcıların; %30,2’si Evet, %32,6’sı Hayır, %37,2’si Kısmen;

55 ve Üzeri Aralığındaki katılımcıların; %21,4’ü Evet, %71,4’ü Hayır, %7,1’i Kısmen şeklinde yanıt vermişlerdir.

**DEZENFEKTAN, TEMİZLİK, MASKE VB. TEDBİRLERİN
ÇOCUĞUNUZUN OKULUNDA SIKLIKLA VE GÜVENİLİR
BİÇİMDE ALINACAĞINA İNANIYOR MUSUNUZ? (%)**



Araştırma grubunda yer alan katılımcıların “Dezenfektan, Temizlik, Maske VB. Tedbirlerin Çocuğunuzun Okulunda Sıklıkla Ve Güvenilir Biçimde Alınacağına İnanıyor Musunuz?” sorusu yöneltiştir. Buna göre katılımcıların; %69,2’si Hayır , %17’si Kısmen, %13,8’i Evet şeklinde yanıt vermişlerdir.

DEZENFEKTAN, TEMİZLİK, MASKE VB. TEDBİRLERİN ÇOCUĞUNUZUN OKULUNDA SIKLIKLA VE GÜVENİLİR BİÇİMDE ALINACAĞINA İNANIYOR MUSUNUZ? (%) * CİNSİYET? (%)				
		CİNSİYET? (%)		TOPLAM
		Erkek	Kadın	
DEZENFEKTAN, TEMİZLİK, MASKE VB. TEDBİRLERİN ÇOCUĞUNUZUN OKULUNDA SIKLIKLA VE GÜVENİLİR BİÇİMDE ALINACAĞINA İNANIYOR MUSUNUZ? (%)	Evet	11,30%	18,90%	13,80%
	Hayır	74,50%	58,50%	69,20%
	Kısmen	14,20%	22,60%	17,00%
TOPLAM		100,00%	100,00%	100,00%

Araştırma grubunda yer alan görüşmecilere yöneltilen “**Dezenfektan, Temizlik, Maske vb. Tedbirlerin Çocuğunuzun Okulunda Sıklıkla Ve Güvenilir Biçimde Alınacağına İnanıyor Musunuz?**” sorusunun “**Cinsiyet**” karşılaştırmasına baktığımızda;

Erkek katılımcıların; %11,3’ü Evet, %74,5’i Hayır, %14,2’si Kısmen;

Kadın katılımcıların; %18,9’u Evet, %58,5’i Hayır, %22,6’sı Kısmen şeklinde yanıt vermişlerdir.

DEZENFEKTAN, TEMİZLİK, MASKE VB. TEDBİRLERİN ÇOCUĞUNUZUN OKULUNDA SIKLIKLA VE GÜVENİLİR BİÇİMDE ALINACAĞINA İNANIYOR MUSUNUZ? (%) * EĞİTİM DURUMU? (%)								
		EĞİTİM DURUMU? (%)						TOPLAM
		Diplomasız okuryazar	İlkokul	Ortaokul	Lise	Üniversite	Lisansüstü	
DEZENFEKTAN, TEMİZLİK, MASKE VB. TEDBİRLERİN ÇOCUĞUNUZUN OKULUNDA SIKLIKLA VE GÜVENİLİR BİÇİMDE ALINACAĞINA İNANIYOR MUSUNUZ? (%)	Evet	60,00%	12,50%	27,30%	8,30%	14,10%		13,80%
	Hayır	20,00%	87,50%	27,40%	66,70%	74,10%	85,70%	69,20%
	Kısmen	20,00%		45,50%	25,00%	11,80%	14,30%	17,00%
TOPLAM		100,00%	100,00%	100,00%	100,00%	100,00%	100,00%	100,00%

Araştırma grubunda yer alan görüşmecilere yöneltilen “**Dezenfektan, Temizlik, Maske vb. Tedbirlerin Çocuğunuzun Okulunda Sıklıkla Ve Güvenilir Biçimde Alınacağına İnanıyor Musunuz?**” sorusunun “**Eğitim Durumu**” karşılaştırmasına baktığımızda;

Diplomasız Okuryazar Grubu katılımcıların; %60’ı Evet, %20’si Hayır, %20’si Kısmen;

İlkokul Mezunu katılımcıların; %12,5’i Evet, %87,5’i Hayır;

Ortaokul Mezunu katılımcıların; %27,3’ü Evet, %27,4’ü Hayır, %45,5’i Kısmen;

Lise Mezunu katılımcıların; %8,3’ü Evet, %66,7’si Hayır, %25’i Kısmen;

Üniversite Mezunu katılımcıların; %14,1’i Evet, %74,1’i Hayır, %11,8’i Kısmen;

Lisansüstü Mezunu katılımcıların; %85,7’si Hayır, %14,3’ü Kısmen şeklinde yanıt vermişlerdir.

DEZENFEKTAN, TEMİZLİK, MASKE VB. TEDBİRLERİN ÇOCUĞUNUZUN OKULUNDA SIKLIKLA VE GÜVENİLİR BİÇİMDE ALINACAĞINA İNANIYOR MUSUNUZ? (%) * YAŞ ARALIĞI? (%)						
		YAŞ ARALIĞI? (%)				TOPLAM
		25-34	35-44	45-54	55+	
DEZENFEKTAN, TEMİZLİK, MASKE VB. TEDBİRLERİN ÇOCUĞUNUZUN OKULUNDA SIKLIKLA VE GÜVENİLİR BİÇİMDE ALINACAĞINA İNANIYOR MUSUNUZ? (%)	Evet	24,00%	14,30%	9,30%	7,10%	13,80%
	Hayır	48,00%	70,10%	74,40%	85,70%	69,20%
	Kısmen	28,00%	15,60%	16,30%	7,20%	17,00%
TOPLAM		100,00%	100,00%	100,00%	100,00%	100,00%

Araştırma grubunda yer alan görüşmecilere yöneltilen “Dezenfektan, Temizlik, Maske vb. Tedbirlerin Çocuğunuzun Okulunda Sıklıkla Ve Güvenilir Biçimde Alınacağına İnanıyor Musunuz?” sorusunun “Yaş Aralığı” karşılaştırmasına baktığımızda;

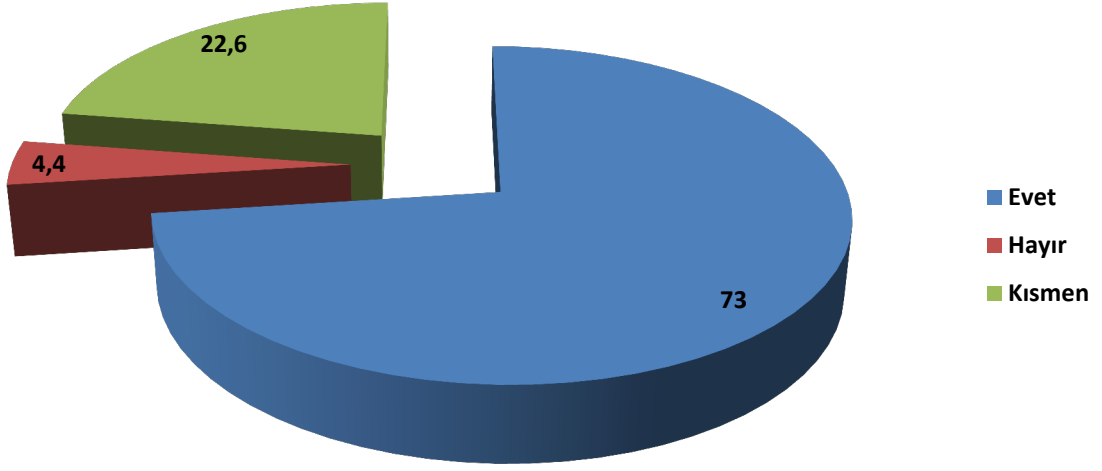
25-34 Yaş Aralığındaki katılımcıların; %24’ü Evet, %48’i Hayır, %28’i Kısmen;

35-44 Yaş Aralığındaki katılımcıların; %14,3’ü Evet, %70,1’i Hayır, %15,6’sı Kısmen;

45-54 Yaş Aralığındaki katılımcıların; %9,3’ü Evet, %74,4’ü Hayır, %16,3’ü Kısmen;

55 ve Üzeri Aralığındaki katılımcıların; %7,1’i Evet, %85,7’si Hayır, %7,2’si Kısmen şeklinde yanıt vermişlerdir.

**EYLÜL AYINDA OKULLARIN AÇILMASI DURUMUNDA
ÇOCUĞUNUZU OKULA GÖNDERME KONUSUNDA TEDİRGİNLİK
YAŞAR MISINIZ? (%)**



Araştırma grubunda yer alan katılımcıların “Eylül Ayında Okulların Açılması Durumunda Çocuğunuzu Okula Gönderme Konusunda Tedirginlik Yaşar Mısınız?” sorusu yöneltilmiştir. Buna göre katılımcıların; %73’ü Evet, %22,6’sı Kismen, %4,4’ü Hayır şeklinde yanıt vermişlerdir.

EYLÜL AYINDA OKULLARIN AÇILMASI DURUMUNDA ÇOCUĞUNUZU OKULA GÖNDERME KONUSUNDA TEDİRGİNLİK YAŞAR MISINIZ? (%) * CİNSİYET? (%)				
		CİNSİYET? (%)		TOPLAM
		Erkek	Kadın	
EYLÜL AYINDA OKULLARIN AÇILMASI DURUMUNDA ÇOCUĞUNUZU OKULA GÖNDERME KONUSUNDA TEDİRGİNLİK YAŞAR MISINIZ? (%)	Evet	74,50%	69,80%	73,00%
	Hayır	3,80%	5,70%	4,40%
	Kısmen	21,70%	24,50%	22,60%
TOPLAM		100,00%	100,00%	100,00%

Araştırma grubunda yer alan görüşmecilere yöneltilen “Eylül Ayında Okulların Açılması Durumunda Çocuğunuzu Okula Gönderme Konusunda Tedirginlik Yaşar Mısınız?” sorusunun “Cinsiyet” karşılaştırmasına baktığımızda;

Erkek katılımcıların; %74,5’i Evet, %3,8’i Hayır, %21,7’si Kısmen;

Kadın katılımcıların; %69,8’i Evet, %5,7’si Hayır, %24,5’i Kısmen şeklinde yanıt vermişlerdir.

**EYLÜL AYINDA OKULLARIN AÇILMASI DURUMUNDA ÇOCUĞUNUZU OKULA
GÖNDERME KONUSUNDA TEDİRGİNLİK YAŞAR MISINIZ? (%) * EĞİTİM DURUMU? (%)**

		EĞİTİM DURUMU? (%)						TOPLAM
		Diplomasız okuryazar	İlkokul	Ortaokul	Lise	Üniversite	Lisansüstü	
EYLÜL AYINDA OKULLARIN AÇILMASI DURUMUNDA ÇOCUĞUNUZU OKULA GÖNDERME KONUSUNDA TEDİRGİNLİK YAŞAR MISINIZ? (%)	Evet	40,00%	87,50%	100,00%	47,20%	77,60%	92,90%	73,00%
	Hayır				5,60%	5,90%		4,40%
	Kısmen	60,00%	12,50%		47,20%	16,50%	7,10%	22,60%
TOPLAM		100,00%	100,00%	100,00%	100,00%	100,00%	100,00%	100,00%

Araştırma grubunda yer alan görüşmecilere yöneltilen “Eylül Ayında Okulların Açılması Durumunda Çocuğunuzu Okula Gönderme Konusunda Tedirginlik Yaşar Mısınız?” sorusunun “Eğitim Durumu” karşılaştırmasına baktığımızda;

Diplomasız Okuryazar Grubu katılımcıların; %40’ı Evet, %60’ı Kısmen;

İlkokul Mezunu katılımcıların; %87,5’i Evet, %12,5’i Kısmen;

Ortaokul Mezunu katılımcıların; %100’ü Evet;

Lise Mezunu katılımcıların; %47,2’si Evet, %5,6’sı Hayır, %47,2’si Kısmen;

Üniversite Mezunu katılımcıların; %77,6’sı Evet, %5,9’u Hayır, %16,5’i Kısmen;

Lisansüstü Mezunu katılımcıların; %92,9’u Evet, %7,1’i Kısmen şeklinde yanıt vermişlerdir.

EYLÜL AYINDA OKULLARIN AÇILMASI DURUMUNDA ÇOCUĞUNUZU OKULA GÖNDERME KONUSUNDA TEDİRGİNLİK YAŞAR MISINIZ? (%) * YAŞ ARALIĞI? (%)						
		YAŞ ARALIĞI? (%)				TOPLAM
		25-34	35-44	45-54	55+	
EYLÜL AYINDA OKULLARIN AÇILMASI DURUMUNDA ÇOCUĞUNUZU OKULA GÖNDERME KONUSUNDA TEDİRGİNLİK YAŞAR MISINIZ? (%)	Evet	52,00%	76,60%	81,40%	64,30%	73,00%
	Hayır		3,90%	7,00%	7,10%	4,40%
	Kısmen	48,00%	19,50%	11,60%	28,60%	22,60%
TOPLAM		100,00%	100,00%	100,00%	100,00%	100,00%

Araştırma grubunda yer alan görüşmecilere yöneltilen “Eylül Ayında Okulların Açılması Durumunda Çocuğunuzu Okula Gönderme Konusunda Tedirginlik Yaşar Mısınız?” sorusunun “Yaş Aralığı” karşılaştırmasına baktığımızda;

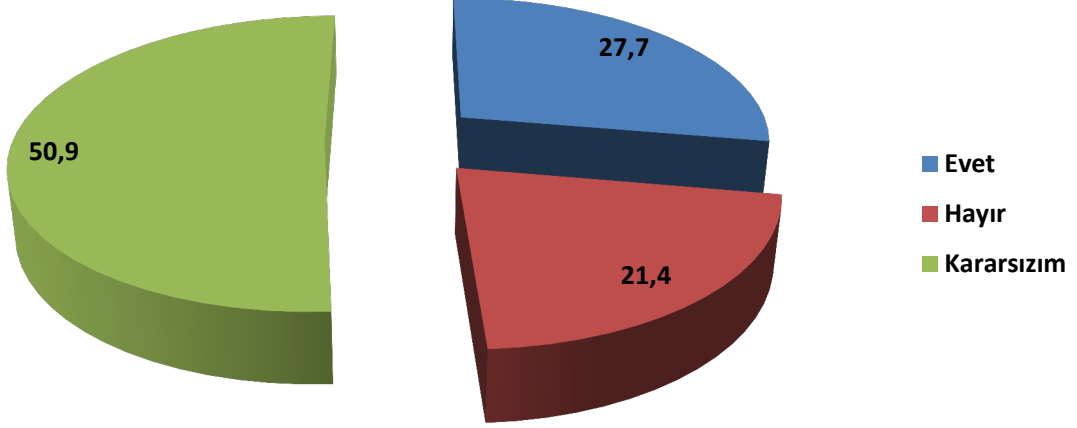
25-34 Yaş Aralığındaki katılımcıların; %52’si Evet, %48’i Kısmen;

35-44 Yaş Aralığındaki katılımcıların; %76,6’sı Evet, %3,9’u Hayır, %19,5’i Kısmen;

45-54 Yaş Aralığındaki katılımcıların; %81,4’ü Evet, %7’si Hayır, %11,6’sı Kısmen;

55 ve Üzeri Aralığındaki katılımcıların; %64,3’ü Evet, %7,1’i Hayır, %28,6’sı Kısmen şeklinde yanıt vermişlerdir.

**EYLÜL AYINDA OKULLARIN AÇILMASI DURUMUNDA
ÇOCUĞUNUZU OKULA GÖNDERECEK MİSİNİZ? (%)**



Araştırma grubunda yer alan katılımcıların “Eylül Ayında Okulların Açılması Durumunda Çocuğunuzu Okula Gönderecek Misiniz?” sorusu yöneltiştir. Buna göre katılımcıların; %50,9’u Kararsızım, %27,7’si Evet, %21,4’ü Hayır şeklinde yanıt vermişlerdir.

EYLÜL AYINDA OKULLARIN AÇILMASI DURUMUNDA ÇOCUĞUNUZU OKULA GÖNDERECEK MİSİNİZ? (%) * CİNSİYET? (%)				
		CİNSİYET? (%)		TOPLAM
		Erkek	Kadın	
EYLÜL AYINDA OKULLARIN AÇILMASI DURUMUNDA ÇOCUĞUNUZU OKULA GÖNDERECEK MİSİNİZ? (%)	Evet	26,40%	30,20%	27,70%
	Hayır	22,70%	18,90%	21,40%
	Kararsızım	50,90%	50,90%	50,90%
TOPLAM		100,00%	100,00%	100,00%

Araştırma grubunda yer alan görüşmecilere yöneltilen “Eylül Ayında Okulların Açılması Durumunda Çocuğunuzu Okula Gönderecek Misiniz?” sorusunun “Cinsiyet” karşılaştırmasına baktığımızda;

Erkek katılımcıların; %36,4’ü Evet, %22,7’si Hayır, %50,9’u Kararsızım;

Kadın katılımcıların; %30,2’si Evet, %18,9’u Hayır, %50,9’u Kararsızım şeklinde yanıt vermişlerdir.

**EYLÜL AYINDA OKULLARIN AÇILMASI DURUMUNDA ÇOCUĞUNUZU
OKULA GÖNDERECEK MİSİNİZ? (%) * EĞİTİM DURUMU? (%)**

		EĞİTİM DURUMU? (%)						TOPLAM
		Diplomasız okuryazar	İlkokul	Ortaokul	Lise	Üniversite	Lisansüstü	
EYLÜL AYINDA OKULLARIN AÇILMASI DURUMUNDA ÇOCUĞUNUZU OKULA GÖNDERECEK MİSİNİZ? (%)	Evet	80,00%	25,00%	45,50%	27,80%	27,00%	27,70%	
	Hayır				13,90%	25,90%	50,00%	21,40%
	Kararsızım	20,00%	75,00%	54,50%	58,30%	47,10%	50,00%	50,90%
TOPLAM		100,00%	100,00%	100,00%	100,00%	100,00%	100,00%	100,00%

Araştırma grubunda yer alan görüşmecilere yöneltilen “Eylül Ayında Okulların Açılması Durumunda Çocuğunuzu Okula Gönderme Konusunda Tedirginlik Yaşar Mısınız?” sorusunun “Eğitim Durumu” karşılaştırmasına baktığımızda;

Diplomasız Okuryazar Grubu katılımcıların; %80’i Evet, %20’si Kararsızım;

İlkokul Mezunu katılımcıların; %25’i Evet, %75’i Kararsızım;

Ortaokul Mezunu katılımcıların; %45,5’i Evet, %54,5’i Kararsızım;

Lise Mezunu katılımcıların; %27,8’i Evet, %13,9’u Hayır, %58,3’ü Kararsızım;

Üniversite Mezunu katılımcıların; %27’si Evet, %25,9’u Hayır, %47,1’i Kararsızım;

Lisansüstü Mezunu katılımcıların; %50’si Hayır, %50’si Kararsızım şeklinde yanıt vermişlerdir.

EYLÜL AYINDA OKULLARIN AÇILMASI DURUMUNDA ÇOCUĞUNUZU OKULA GÖNDERECEK MİSİNİZ? (%) * YAŞ ARALIĞI? (%)						
		YAŞ ARALIĞI? (%)				TOPLAM
		25-34	35-44	45-54	55+	
EYLÜL AYINDA OKULLARIN AÇILMASI DURUMUNDA ÇOCUĞUNUZU OKULA GÖNDERECEK MİSİNİZ? (%)	Evet	40,00%	24,70%	32,60%	7,10%	27,70%
	Hayır	4,00%	26,00%	27,90%	7,10%	21,40%
	Kararsızım	56,00%	49,40%	39,50%	85,70%	50,90%
TOPLAM		100,00%	100,00%	100,00%	100,00%	100,00%

Araştırma grubunda yer alan görüşmecilere yöneltilen “Eylül Ayında Okulların Açılması Durumunda Çocuğunuzu Okula Gönderecek Misiniz?” sorusunun “Yaş Aralığı” karşılaştırmasına baktığımızda;

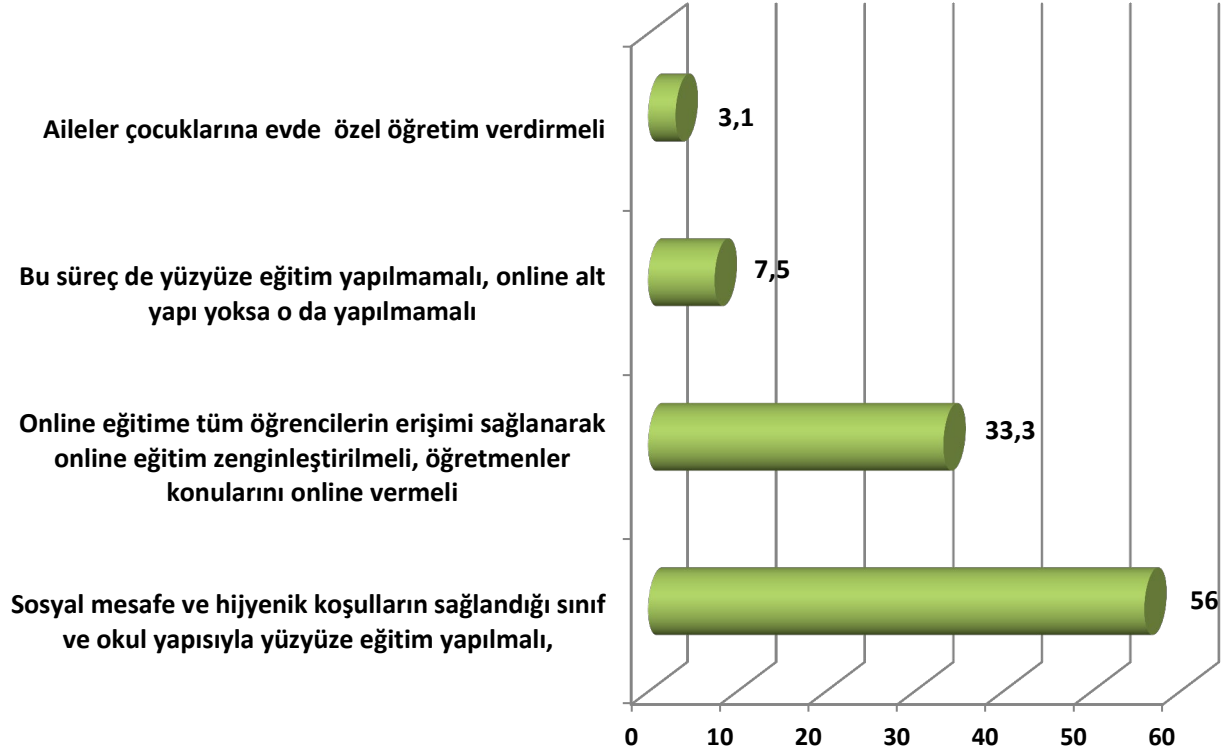
25-34 Yaş Aralığındaki katılımcıların; %40’ı Evet, %4’ü Hayır, %56’sı Kararsızım;

35-44 Yaş Aralığındaki katılımcıların; %24,7’si Evet, %26’sı Hayır, %49,4’ü Kararsızım;

45-54 Yaş Aralığındaki katılımcıların; %32,6’sı Evet, %27,9’u Hayır, %39,5’i Kararsızım;

55 ve Üzeri Aralığındaki katılımcıların; %7,1’i Evet, %7,1’i Hayır, %85,7’si Kararsızım şeklinde yanıt vermişlerdir.

ÇOCUĞUNUZUN BU SÜREÇ İÇİNDEKİ EĞİTİMİ NASIL OLMALI SİZCE? (%)



Araştırma grubunda yer alan katılımcıların “Çocuğunuzun Bu Süreç İçindeki Eğitimi Nasıl Olmalı Sizce?” sorusu yöneltilmiştir. Buna göre katılımcıların; %56’sı Sosyal mesafe ve hijyenik koşulların sağlandığı sınıf ve okul yapısıyla yüz yüze eğitim yapılmalı, %33,3’ü Online eğitime tüm öğrencilerin erişimi sağlanarak online eğitim zenginleştirilmeli, öğretmenler konularını online vermeli, %7,5’i Bu süreç de yüz yüze eğitim yapılmamalı, online alt yapı yoksa o da yapılmamalı, %3,1’i Aileler çocuklarına evde özel öğretim verdirmeli şeklinde yanıt vermişlerdir.

ÇOCUĞUNUZUN BU SÜREÇ İÇİNDEKİ EĞİTİMİ NASIL OLMALI SİZCE? (%) * CİNSİYET? (%)				
		CİNSİYET? (%)		TOPLAM
		Erkek	Kadın	
ÇOCUĞUNUZUN BU SÜREÇ İÇİNDEKİ EĞİTİMİ NASIL OLMALI SİZCE? (%)	Aileler çocuklarına evde özel öğretim verdirmeli	2,80%	3,80%	3,10%
	Bu süreç de yüz yüze eğitim yapılmamalı, online alt yapı yoksa o da yapılmamalı	9,40%	3,80%	7,50%
	Online eğitime tüm öğrencilerin erişimi sağlanarak online eğitim zenginleştirilmeli, öğretmenler konularını online vermeli	32,10%	35,80%	33,30%
	Sosyal mesafe ve hijyenik koşulların sağlandığı sınıf ve okul yapısıyla yüz yüze eğitim yapılmalı,	55,70%	56,60%	56,00%
TOPLAM		100,00%	100,00%	100,00%

Araştırma grubunda yer alan görüşmecilere yöneltilen “Çocuğunuzun Bu Süreç İçindeki Eğitimi Nasıl Olmalı Sizce?” sorusunun “Cinsiyet” karşılaştırmasına baktığımızda;

Erkek katılımcıların; %55,7’si Sosyal mesafe ve hijyenik koşulların sağlandığı sınıf ve okul yapısıyla yüz yüze eğitim yapılmalı, %32,1’i Online eğitime tüm öğrencilerin erişimi sağlanarak Online eğitim zenginleştirilmeli, öğretmenler konularını online vermeli, %9,4’ü Bu süreç de yüz yüze eğitim yapılmamalı, online alt yapı yoksa o da yapılmamalı, %2,8’i Aileler çocuklarına evde özel öğretim verdirmeli;

Kadın katılımcıların; %56,6’sı Sosyal mesafe ve hijyenik koşulların sağlandığı sınıf ve okul yapısıyla yüz yüze eğitim yapılmalı, %35,8’i Online eğitime tüm öğrencilerin erişimi sağlanarak Online eğitim zenginleştirilmeli, öğretmenler konularını online vermeli, %3,8’i Bu süreç de yüz yüze eğitim yapılmamalı, online alt yapı yoksa o da yapılmamalı, %3,8’i Aileler çocuklarına evde özel öğretim verdirmeli şeklinde yanıt vermişlerdir.

ÇOCUĞUNUZUN BU SÜREÇ İÇİNDEKİ EĞİTİMİ NASIL OLMALI SİZCE? (%) * EĞİTİM DURUMU? (%)								
		EĞİTİM DURUMU? (%)						TOPLAM
		Diplomasız okuryazar	İlkokul	Ortaokul	Lise	Üniversite	Lisansüstü	
ÇOCUĞUNUZUN BU SÜREÇ İÇİNDEKİ EĞİTİMİ NASIL OLMALI SİZCE? (%)	Aileler çocuklarına evde özel öğretim verdirmeli	20,00%	12,50%	9,10%	2,80%	1,20%		3,10%
	Bu süreç de yüz yüze eğitim yapılmamalı, online alt yapı yoksa o da yapılmamalı			9,10%	5,60%	9,40%	7,10%	7,50%
	Online eğitime tüm öğrencilerin erişimi sağlanarak online eğitim zenginleştirilmeli, öğretmenler konularını online vermeli	20,00%	25,00%	9,10%	38,90%	34,10%	42,90%	33,30%
	Sosyal mesafe ve hijyenik koşulların sağlandığı sınıf ve okul yapısıyla yüz yüze eğitim yapılmalı.	60,00%	62,50%	72,70%	52,70%	55,30%	50,00%	56,00%
TOPLAM		100,00%	100,00%	100,00%	100,00%	100,00%	100,00%	100,00%

Araştırma grubunda yer alan görüşmecilere yöneltilen “Çocuğunuzun Bu Süreç İçindeki Eğitimi Nasıl Olmalı Sizce?” sorusunun “Eğitim Durumu” karşılaştırmasına baktığımızda;

Diplomasız Okuryazar Grubu katılımcıların; %60’ı Sosyal mesafe ve hijyenik koşulların sağlandığı sınıf ve okul yapısıyla yüz yüze eğitim yapılmalı, %20’si Online eğitime tüm öğrencilerin erişimi sağlanarak Online eğitim zenginleştirilmeli, öğretmenler konularını online vermeli, %20’si Aileler çocuklarına evde özel öğretim verdirmeli;

İlkokul Mezunu katılımcıların; %62,5’i Sosyal mesafe ve hijyenik koşulların sağlandığı sınıf ve okul yapısıyla yüz yüze eğitim yapılmalı, %25’i Online eğitime tüm öğrencilerin erişimi sağlanarak Online eğitim zenginleştirilmeli, öğretmenler konularını online vermeli, %12,5’i Aileler çocuklarına evde özel öğretim verdirmeli;

Ortaokul Mezunu katılımcıların; %72,7’si Sosyal mesafe ve hijyenik koşulların sağlandığı sınıf ve okul yapısıyla yüz yüze eğitim yapılmalı, %9,1’i Online eğitime tüm öğrencilerin erişimi sağlanarak Online eğitim zenginleştirilmeli, öğretmenler konularını online vermeli, %9,1’i Bu süreç de yüz yüze eğitim yapılmamalı, online alt yapı yoksa o da yapılmamalı, %9,1’i Aileler çocuklarına evde özel öğretim verdirmeli;

Lise Mezunu katılımcıların; %57,2’si Sosyal mesafe ve hijyenik koşulların sağlandığı sınıf ve okul yapısıyla yüz yüze eğitim yapılmalı, %38,9’u Online eğitime tüm öğrencilerin erişimi sağlanarak Online eğitim zenginleştirilmeli, öğretmenler konularını online vermeli, %5,6’sı Bu süreç de yüz yüze eğitim yapılmamalı, online alt yapı yoksa o da yapılmamalı, %3,8’i Aileler çocuklarına evde özel öğretim verdirmeli;

Üniversite Mezunu katılımcıların; %56,6’sı Sosyal mesafe ve hijyenik koşulların sağlandığı sınıf ve okul yapısıyla yüz yüze eğitim yapılmalı, %35,8’i Online eğitime tüm öğrencilerin erişimi sağlanarak Online eğitim zenginleştirilmeli, öğretmenler konularını online vermeli, %3,8’i Bu süreç de yüz yüze eğitim yapılmamalı, online alt yapı yoksa o da yapılmamalı, %2,8’i Aileler çocuklarına evde özel öğretim verdirmeli;

Lisansüstü Mezunu katılımcıların; %50’si Sosyal mesafe ve hijyenik koşulların sağlandığı sınıf ve okul yapısıyla yüz yüze eğitim yapılmalı, %42,9’u Online eğitime tüm öğrencilerin erişimi sağlanarak Online eğitim zenginleştirilmeli, öğretmenler konularını online vermeli, %7,1’i Bu süreç de yüz yüze eğitim yapılmamalı, online alt yapı yoksa o da yapılmamalı şeklinde yanıt vermişlerdir.

ÇOCUĞUNUZUN BU SÜREÇ İÇİNDEKİ EĞİTİMİ NASIL OLMALI SİZCE? (%) * YAŞ ARALIĞI? (%)						
		YAŞ ARALIĞI? (%)				TOPLAM
		25-34	35-44	45-54	55+	
ÇOCUĞUNUZUN BU SÜREÇ İÇİNDEKİ EĞİTİMİ NASIL OLMALI SİZCE? (%)	Aileler çocuklarına evde özel öğretim verdirmeli	4,00%	2,60%	4,70%		3,10%
	Bu süreç de yüz yüze eğitim yapılmamalı, online alt yapı yoksa o da yapılmamalı	8,00%	6,50%	7,00%	14,30%	7,50%
	Online eğitime tüm öğrencilerin erişimi sağlanarak online eğitim zenginleştirilmeli, öğretmenler konularını online vermeli	36,00%	33,80%	34,90%	21,40%	33,30%
	Sosyal mesafe ve hijyenik koşulların sağlandığı sınıf ve okul yapısıyla yüz yüze eğitim yapılmalı,	52,00%	57,10%	53,40%	64,30%	56,00%
TOPLAM		100,00%	100,00%	100,00%	100,00%	100,00%

Araştırma grubunda yer alan görüşmecilere yöneltilen “Eylül Ayında Okulların Açılması Durumunda Çocuğunuzu Okula Gönderme Konusunda Tedirginlik Yaşar Mısınız?” sorusunun “Yaş Aralığı” karşılaştırmasına baktığımızda;

25-34 Yaş Aralığındaki katılımcıların; %52’si Sosyal mesafe ve hijyenik koşulların sağlandığı sınıf ve okul yapısıyla yüz yüze eğitim yapılmalı, %36’sı Online eğitime tüm öğrencilerin erişimi sağlanarak Online eğitim zenginleştirilmeli, öğretmenler konularını online vermeli, %8’i Bu süreç de yüz yüze eğitim yapılmamalı, online alt yapı yoksa o da yapılmamalı, %4’ü Aileler çocuklarına evde özel öğretim verdirmeli;

35-44 Yaş Aralığındaki katılımcıların; %57,1’i Sosyal mesafe ve hijyenik koşulların sağlandığı sınıf ve okul yapısıyla yüz yüze eğitim yapılmalı, %33,8’i Online eğitime tüm öğrencilerin erişimi sağlanarak Online eğitim zenginleştirilmeli, öğretmenler konularını online vermeli, %6,5’i Bu süreç de yüz yüze eğitim yapılmamalı, online alt yapı yoksa o da yapılmamalı, %2,6’sı Aileler çocuklarına evde özel öğretim verdirmeli;

45-54 Yaş Aralığındaki katılımcıların; %53,4’ü Sosyal mesafe ve hijyenik koşulların sağlandığı sınıf ve okul yapısıyla yüz yüze eğitim yapılmalı, %34,9’u Online eğitime tüm öğrencilerin erişimi sağlanarak Online eğitim zenginleştirilmeli, öğretmenler konularını online vermeli, %7’si Bu süreç de yüz yüze eğitim yapılmamalı, online alt yapı yoksa o da yapılmamalı, %4,7’si Aileler çocuklarına evde özel öğretim verdirmeli;

55 ve Üzeri Aralığındaki katılımcıların; %64,3’ü Sosyal mesafe ve hijyenik koşulların sağlandığı sınıf ve okul yapısıyla yüz yüze eğitim yapılmalı, %21,4’ü Online eğitime tüm öğrencilerin erişimi sağlanarak Online eğitim zenginleştirilmeli, öğretmenler konularını online vermeli, %14,3’ü Bu süreç de yüz yüze eğitim yapılmamalı, online alt yapı yoksa o da yapılmamalı şeklinde yanıt vermişlerdir.